Lola

SUPERGLOW
LED 7+1 FACE MASK

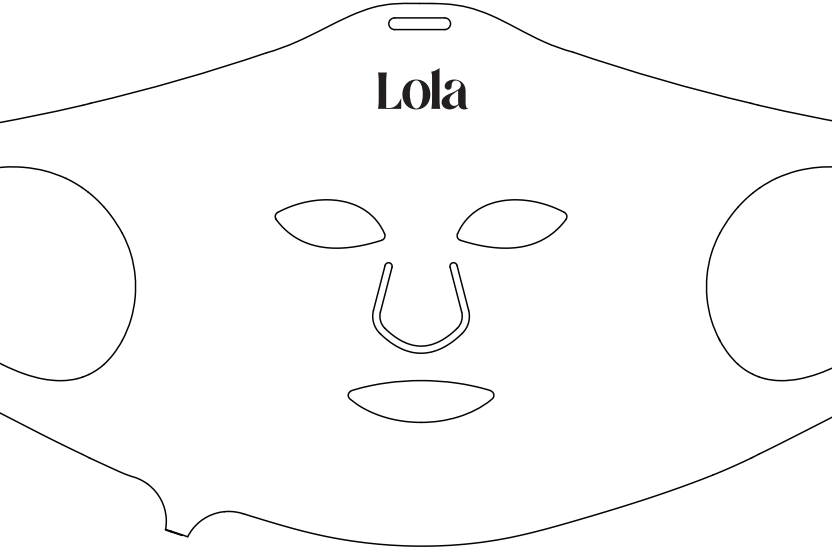

User Manual
Manuel de l'utilisateur
Gebruikershandleiding
Bedienungsanleitung
Manual del usuario
Manuale utente
Manual do Utilizador
Användarhandbok
用户手册

English -02
Français -13
Nederlands -24
Deutsch -35
Español -46
Italiano -57
Português -68
Svenska -79
简体中文 -90

Lola

English

1. The Benefits of Light Therapy

Your skin has the wonderful ability to absorb light energy. Light energy helps skin cells produce more adenosine triphosphate (ATP) stimulating cell renewal, making your skin look plumped and brighter. Light therapy is a safe and effective treatment for a variety of skin conditions.

Lola LED 7+1 FACE MASK

The Lola Mask is designed with 11 different modes, utilizing state-of-the-art infrared technology that boosts vitality and amplifies anti-aging treatments.

MODES AND BENEFITS

COLLAGEN BOOSTER	ANTI-IMPERFECTION	EVEN SKIN TONES	RED AWAY
Reduces signs of ageing	Helps reduce imperfections	Helps even skin complexion for naturally beautiful skin	Reduces redness

GLOW	SOOTHING	CELL REGENERATION	INTENSE ANTI-AGEING
			Red/Infrared
Promotes a brighter glow for more radiant skin and helps relieve rosacea	Soothes the skin	Promotes cell regeneration	Combines red light + Infrared for a lifting effect and enhanced radiance

SENSITIVE SKIN	DAILY DOSE	QUICK SESSION
BLUE/INFRARED	RED/BLUE/GREEN/ORANGE/CYAN/PURPLE/YELLOW	RED/ORANGE/GREEN/INFRARED
Combines blue + Infrared to soothe sensitive skin	Combines 7 spectrums of light for full benefits	Combines spectrums that promote cell regeneration (red,orange,green, Infrared)

2. Company Information

Shenzhen Kaiyan Medical Equipment Co.,Ltd.
Building#3 and Building#5, 40th of Fuxin Street, Huaide Community Fuyong Town, Baoan District, Shenzhen,Guangdong 518103,China

Distributed by
Bullboat Inc.

48-49 Princes Place, London, UK

Support
Email: support@meetlola.co
Telephone: +00 0 00 00 00 00

3. Production Information

3.1 Device Specifications

LED color	Blue, Green, Red, Infrared
Output optical power density	30 mw / cm2
LEDs	66 Quad LEDs
Operating temperature	0°C ~ 40°C / 32°F ~ 104°F
Storing and transport temperature	-5°C ~ 55°C / 23°F ~ 131°F
Operating humidity	30% ~ 95% without condensation
Storage and Transport Humidity	20% ~ 95% without condensation
Charging supply	5V⎓2A
Charging port	USB-C
Charging cable	USB-C to USB-A
Charging cable length	101.5cm / 3.33 feet
Battery	2600mAh
Battery type	Lithium-ion
Charging time	240 minutes / 4 Hours
Recommended use	Once a day
Treatment time	10 minutes
Dimensions of the device	706*227mm
Weight of the device	370g

3.2 Device and Accessories

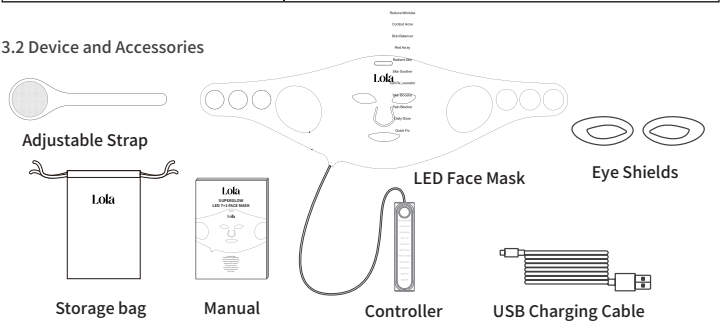

3.3 Adverse Reactions

If you have any adverse reactions such as discomfort, skin discoloration, or skin irritation from using this device immediately stop using it and consult a medical professional.

Skin irritation, bruising, contact burns, dizziness, nausea, and headaches are rare but possible side effects. If you experience any of these symptoms immediately stop using the device and contact a medical professional.

3.4 Contraindications

- DO NOT use the device if you have cancer.
- DO NOT use the device if you are pregnant or breastfeeding.
- DO NOT let minors operate the device.
- DO NOT use the device on phlebitis, thrombophlebitis, and varicose veins.
- DO NOT use the device if you have a known allergic reaction to silicon. The device contains plastics and silicon that come into contact with your skin during use. If you have any uncertainties consult a medical professional before use.
- DO NOT use the device if you have a photosensitivity disorder (sensitivity to light).
- DO NOT use the device if you are taking any medications that cause photosensitivity. If you have any uncertainties consult a medical professional before use.
- DO NOT use the device if you suffer from light-induced headaches.
- DO NOT use the device if you have a medical history of seizures or epilepsy triggered by light.

Note: For reasons of hygiene, we recommend disinfecting your device between each customer with a mild cleaner or antibacterial wipe without wetting the electronic parts, such as the LED lights and wires.

Note: We highly suggest using the device with caution if you are taking any medications. If you have any uncertainties, please consult a medical professional.

Note: If you are currently under the constant care of a physician, consult your physician before using this device.

3.5 Warnings

- STOP using the device and consult a medical professional if you experience any adverse reactions from using the device.
- STOP using the device if you experience symptoms of hypotension (dizziness or light-headedness).
- STOP using the device if it is overheating. Turn it off immediately.

- STOP the device if it feels hot or your skin feels uncomfortable.
- DO NOT let children and minors operate the device.
- DO NOT use the device to treat rosacea, moles, warts, open sores, or cancerous lesions.
- DO NOT use the device on areas of your skin without pigmentation or areas that have vitiligo.
- DO NOT shine the light from the LEDs directly into your eyes. This may cause temporary loss of sight.
- DO NOT place the device on any open wounds.
- DO NOT use the device outdoors.
- DO NOT sit, lay down, or step on the device.
- DO NOT drop or insert any objects into any openings on the device.
- DO NOT use the device if it is not working properly or has been dropped or damaged. For warranty and repairscontact customer support.
- DO NOT use or store the device on hot surfaces.
- DO NOT charge the device close to water.
- DO NOT place the device in direct sunlight.
- DO NOT attempt to modify the device in any way. Modifying or opening the device will void your warranty.The device contains no serviceable parts. The batteries are not replaceable.
- DO NOT perform maintenance on or take apart the device. In the case of a malfunctioning device contact customer support.
- DO NOT charge the device if the charging cable is damaged.
- DO NOT use the device with 3rd party accessories.
- DO NOT use solvents or abrasive cleaners on the device.
- DO NOT use the device in any other way than what is specified in this manual.
- DO NOT use the device if you recently had a surgical procedure.
- DO NOT use the device over a bacterial infection as this may result in it worsening.
- DO NOT use the device on painful areas of your body. Consult a medical professional if you experience pain during use.
- DO NOT use the device with a 3rd party charging cable.
- DO NOT use the device in combination with any topicals not endorsed by Lola.

Note: The device should only be supplied with 5V DC low voltage electricity. If any part of the charging cable is damaged, discontinue use and contact customer support.

3.6 Precautions

- Do not scratch or damage the light-emitting surface.
- Not operating the device in accordance with the instructions in the manual will void the warranty.
- Read all instructions thoroughly before use.
- Store the device according to the instructions in the manual.
- This device is intended to be used by one person at a time.
- This device is designed for cosmetic use only. Please contact a medical professional if you have any uncertainties.
- The battery is not removable.
- If the device is to be disposed of, please dispose of it properly.
- Do not use the device if you see any external signs of damage.
- The device should only be powered with 5V DC low voltage electricity. If any part of the charging cableis damaged, discontinue use.
- Consult a medical professional before using the device if you have a fever, acute inflammation, a severecirculatory disorder, light sensitivity, are anesthetized, or have any desensitized areas on your body.damaged, discontinue use.
- We highly suggest taking caution when using our device while taking any medications.If you are uncertain, consult with a medical professional."

3.7 Travel and International Use

The device’s lightweight design makes it a perfect travel companion. Here are some travel tips for you:

- If you are travelling to a different region from where you bought the device, please make sure that the device is only supplied with 5V DC voltage electricity.
- Confirm with the flight crew that the device can be carried and/or used on the airplane prior to flight.

3.8 Disclaimer

DO NOT use this device to treat any conditions not specified in this manual.

This device is not intended for use in the diagnosis, prevention, or cure of any disease or other medical condition.

4. Risks

4.1 Potential Risks

Immediately after treatment your skin may appear red. This is normal and the redness will fade within 1-2 hours.

You may experience a temporary mild headache after light treatment. If the headache persists contact a medical professional.

5. Light Sensitivity Test

We highly recommend users perform a light sensitivity test before their first use of the device.

1. Place the device on your inner forearm.
2. Turn it on.
3. Wait 3 minutes until the session is finished.
4. If your skin feels hot or uncomfortable during the treatment immediately stop! You might be sensitive to light.
5. The device will automatically turn off after the session is finished. Remove the device and wait for at least 24 hours.
6. Check your skin regularly over 24 hours, if your skin appears red and/or itchy discontinue use of the device.

In the case of light sensitivity please contact customer support.

6. HOW TO USE THE DEVICE

6.1 General Use

Before starting to use the mask, cleanse the skin thoroughly, remove all make-up and do not apply any products. Not doing this may affect light output and reduce the effectiveness of the session.

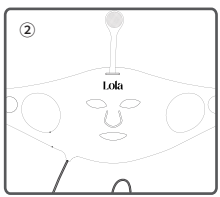

Feed the adjustable strap through the hole on the top of the mask ensuring the Velcro can be stuck onto the back of the strap.

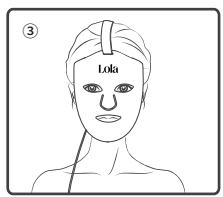

The session can begin. Put on the mask and adjust the straps to secure it to face, then adjust the top strap to desired tightness.

Note: For optimum results, it is important to use the mask on clean, dry skin and not to apply any product before using the mask.

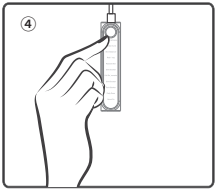

Modes are chosen via the controller. Push the central button to cycle through the different light modes.

After the light therapy treatment, moisturize and hydrate the skin to lock in the benefits.

6.2 LED Protocol

The Lola LED 7+1 FACE MASK is designed for a maximum use of 10 minutes daily. Each mode lasts for 10 minutes.

What to expect during a treatment:

Users may feel a warm sensation on the skin, with increased hydration and plumping from the first treatment.

After 1 week of treatment:

Most users can expect to notice an improvement in skin texture, with their skin appearing more healthy and smooth.

After 2 weeks of treatment:

Most users can expect better skin conditions when compared to before treatment started.

After 4 weeks of treatment:

Many users will notice a more significant skin improvement compared to the weeks prior, with reduced fine lines and wrinkles, fexer imperfections, and better looking skin.

6.3 Charging

When charging the device, please plug the USB-C end of the data cable into the controller box and the USB-A end into the USB power supply.

When the device is charging, the LED indicator on the controller box will flash red, and when the device is fully charged the indicator will stay green.

Before charging make sure that the plug and wall socket are completely dry. Failure to do so may result in electric shock, short circuit, or fire.

Note: Always unplug the device before use, the device will not work while charging.

6.4 Care and Storage

- The lifetime of the lithium battery can be maximized by allowing it to fully charge and then fully discharge during regular use.
- Store the device at room temperature in a dry environment.
- Store the device in its original packaging. Avoid bending, stretching or crushing the device while it is stored or when traveling with it.
- Avoid storing the device in a dusty environment, under direct sunlight, or in damp and humid conditions.
- The device contains no serviceable parts.
- Clean the device with it switched OFF before each use following the cleaning instructions.

6.5 Cleaning

- Clean the device with a soft, slightly damp cloth to wipe the surface of the mask and remove dirt and residue. To disinfect the device, use a mild cleaner or antibacterial wipe. Be careful not to get electronic parts such as LED lights and wires wet. Once cleaned, leave the mask dry.
- DO NOT use any cleaning appliances on the device as these may damage it.
- DO NOT clean the device while it is turned ON.
- DO NOT clean the device while charging.

6.6 Troubleshooting

If the solutions suggested in this section fail to fix the problem, and your device is within the warranty period, please contact customer support.

⚠ DO NOT attempt to diagnose the device yourself.

⚠ DO NOT attempt to modify the device in any way. This device has NO serviceable parts.

Problem	Solution
The device does not switch ON.	The device is not fully charged, because the charging cable was not properly inserted into the device. Insert the charging cable properly into the device and then charge it.
	The device is not fully charged, because the charging cable was not properly inserted into it. Insert the charging cable properly into the device and then charge it.
	The power outlet does not have power. Try a different power outlet.
	The ON/OFF button has not been pushed correctly. Hold down the ON/OFF button.
The device switches OFF unexpectedly.	The battery level is too low. Charge the battery.

6.7 Disposal

DO NOT dispose of the device together with household waste. The device should be properly disposed of because it contains a lithium-ion battery. For protection of the environment, please safely dispose of the device following your local regulations.

7. Warranty

Lola guarantees that this product will be free from material and quality defects within one year from the date of purchase. This product is not warranted as follows:

- This product's warranty does not cover damage caused by misuse or abuse.
- This product's warranty does not cover damage caused by accident.
- This product's warranty does not cover damage caused by the attachment of any unauthorized or third-party accessories.
- This product's warranty does not cover damage caused by alteration to the product.
- This product's warranty does not cover damage caused by the user after purchase.
- This warranty does not cover broken light-emitting diodes unless the number exceeds 4.
- Lola will not be responsible for any incidental, consequential, or circumstantial damage.
- To obtain warranty service for this product, please return the product (postage paid by you) to Lola with a sales receipt as proof of purchase. Once the item has been received, Lola will repair or replace it following our warranty policy, then return your product to you (postage included). Warranty is only valid through Lola approved service centers.
- This warranty does not affect your statutory rights.

8. Symbols

Symbol	Explanation
CE	CE certified and authorized to be sold in Europe.
	Electrical and Electronic Equipment Waste (WEEE), indicates the device may not be discarded as household waste (2012/19/EU).
⚠	Electromagnetic radiation from the device is below the limits specified by the Federal Communications Commission, and the manufacturer has followed the requirements of the Supplier's Declaration of Conformity authorization procedures.

	Consult instructions for use.
	Conformity to Australian Directives on health, safety and environmental protection standards. RCM stands for Regulatory Compliance Mark.
	This symbol means “Manufactured by” and includes the name and address of the legal manufacturer.
	Date of manufacture.
	Keep the device dry.
SN	Serial number.
REF	Catalogue number.
LOT	Batch code.
	USB connector.
LI-POLYMER	The device uses a lithium-ion polymer battery.
CN	Made in China.
	Keep the device away from direct sunlight.
	Safe operating temperatures.
	Safe operating humidity.
	The cardboard packaging that the device came in can be recycled.
	Type BF Applied Part, B indicates it is used for the body and F indicates that it is not connected to the mains voltage.
UDI	Unique Device Identifier.

MADE IN CHINA

Lola

Français

1. Les bienfaits de la luminothérapie

Votre peau a la capacité incroyable d'absorber l'énergie lumineuse. L'énergie lumineuse aide les cellules de la peau à produire plus d'adénosine triphosphate (ATP) stimulant le renouvellement cellulaire, rendant votre peau plus rebondie et lumineuse.

La luminothérapie est un traitement sûr et reconnu sans effets secondaires.

Lola LED 7+1 MASQUE DE VISAGE

Le masque Lola est conçu avec 11 modes différents, utilisant une technologie infrarouge de pointe qui stimule la vitalité et amplifie les traitements anti-âge.

MODES ET BÉNÉFICES

COLLAGÈNE BOOSTER	ANTI-IMPERFECTIONS	UNIFORMITÉ DU TEINT	RÉDUCTION DES ROUGEURS
Réduit les signes du vieillissement	Aide à réduire les imperfections	Uniformise le teint et la texture de la peau	Atténue les rougeurs de la peau
ÉCLAT	**APAISEMENT**	**RÉGÉNÉRATION CELLULAIRE**	**ANTI-ÂGE INTENSE**
Illumine la peau	Apaise la peau	Aide au renouvellement cellulaire	Rouge +IR Combine lumière rouge + Infrarouge pour un effet liftant et un éclat renforcé

PEAU SENSIBLE	DOSE QUOTIDIENNE	SÉANCE RAPIDE
Bleu + IR	7 couleurs	Rouge + Orange + Vert + Infrarouge
Combine le bleu + Infrarouge pour apaiser les peaux sensibles	Combine 7 spectres de lumière pour des bénéfices complets	Combine les spectres favorisant la régénération cellulaire (Rouge, Orange,Vert,Infrarouge)

2. Informations sur l'Entreprise

Shenzhen Kaiyan Medical Equipment Co.,Ltd.
Building#3 and Building#5, 40th of Fuxin Street, Huaide Community Fuyong Town,
Baoan District, Shenzhen,Guangdong 518103,China

Distribué par
Bullboat Inc.

48-49 Princes Place, London, UK

Support
Email: support@meetlola.co
Telephone: +00 0 00 00 00 00

3. Informations sur le produit

3.1 Spécifications de l'appareil

Couleur des LED	Bleu, Vert, Rouge, Infrarouge
Densité de puissance optique de sortie	30 mw / cm2
LEDs	66 Quad LEDs
Température de fonctionnement	0°C ~ 40°C / 32°F ~ 104°F
Température de stockage et de transport	-5°C ~ 55°C / 23°F ~ 131°F
Humidité de fonctionnement	30% à 95% sans condensation
Humidité de stockage et de transport	20% à 95% sans condensation
Alimentation de charge	5V⎓2A
Port de charge	USB-C
Câble de charge	USB-C vers USB-A
Longueur du câble de charge	101.5cm / 3.33 Pieds
Batterie	2600mAh
Type de batterie	Lithium-ion
Temps de charge	240 minutes / 4 heures
Utilisation recommandée	Une fois par jour
Durée du traitement	10 minutes
Dimensions de l'appareil	706*227mm
Poids de l'appareil	370g

3.2 Accessoires de l'appareil

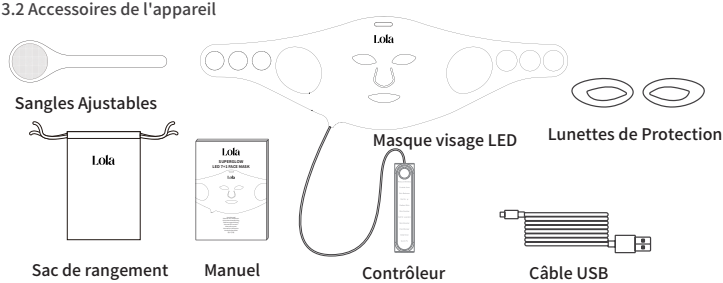

3.3 Réactions indésirables

Si vous avez des réactions indésirables telles que l'inconfort, la décoloration de la peau ou une irritation cutanée lors de l'utilisation de cet appareil, arrêtez immédiatement son utilisation et consultez un professionnel de la santé.

Des irritations cutanées, des ecchymoses, des brûlures de contact, des vertiges, des nausées et des maux de tête sont des effets secondaires rares mais possibles. Si vous ressentez l'un de ces symptômes, arrêtez immédiatement d'utiliser l'appareil et contactez un professionnel de la santé.

3.4 Contre-indications

- NE PAS utiliser l'appareil si vous avez un cancer.
- NE PAS utiliser l'appareil si vous êtes enceinte ou si vous allaitez.
- NE PAS laisser les mineurs utiliser l'appareil.
- NE PAS utiliser l'appareil en cas de phlébite, thrombophlébite et varices.
- NE PAS utiliser l'appareil si vous avez une réaction allergique connue au silicone. L'appareil contient des plastiques et du silicone qui entrent en contact avec votre peau pendant l'utilisation. Si vous avez des doutes, consultez un professionnel de la santé avant utilisation.
- NE PAS utiliser l'appareil si vous avez un trouble de la photosensibilité (sensibilité à la lumière).
- NE PAS utiliser l'appareil si vous prenez des médicaments provoquant une photosensibilité. En cas de doute, consultez un professionnel de la santé avant utilisation.
- NE PAS utiliser l'appareil si vous souffrez de maux de tête induits par la lumière.
- NE PAS utiliser l'appareil si vous avez des antécédents médicaux de crises ou d'épilepsie déclenchées par la lumière.

Remarque : Pour des raisons d'hygiène, nous recommandons de désinfecter votre appareil entre chaque client avec un nettoyant doux ou une lingette antibactérienne sans mouiller les parties électroniques, telles que les lumières LED et les fils.

Remarque : Nous vous suggérons vivement d'utiliser l'appareil avec prudence si vous prenez des médicaments. En cas de doute, veuillez consulter un professionnel de santé.

Remarque : Si vous êtes actuellement sous les soins constants d'un médecin, consultez votre médecin avant d'utiliser cet appareil.

3.5 Avertissements

- ARRÊTEZ d'utiliser l'appareil et consultez un professionnel de la santé si vous ressentez des réactions indésirables suite à son utilisation.
- ARRÊTEZ d'utiliser l'appareil si vous présentez des symptômes d'hypotension (vertiges ou sensations d'évanouissement).
- ARRÊTEZ d'utiliser l'appareil s'il surchauffe. Éteignez-le immédiatement.

- ARRÊTEZ l'appareil s'il semble chaud ou si votre peau ressent une gêne.
- NE laissez PAS les enfants et les mineurs manipuler l'appareil.
- NE PAS utiliser l'appareil pour traiter la rosacée, les grains de beauté, les verrues, les plaies ouvertes ou les lésions cancéreuses.
- NE PAS utiliser l'appareil sur des zones de votre peau sans pigmentation ou sur des zones atteintes de vitiligo.
- NE PAS diriger la lumière des LED directement dans vos yeux. Cela peut provoquer une perte temporaire de la vue.
- NE PAS placer l'appareil sur des plaies ouvertes.
- NE PAS utiliser l'appareil à l'extérieur.
- NE PAS s'asseoir, se coucher ou marcher sur l'appareil.
- NE PAS laisser tomber ou insérer d'objets dans les ouvertures de l'appareil.
- NE PAS utiliser l'appareil s'il ne fonctionne pas correctement ou s'il est tombé ou endommagé. Pour la garantie et les réparations, contactez le support client.
- NE PAS utiliser ou stocker l'appareil sur des surfaces chaudes.
- NE PAS charger l'appareil près de l'eau.
- NE PAS placer l'appareil en plein soleil.
- NE PAS tenter de modifier l'appareil de quelque manière que ce soit. Modifier ou ouvrir l'appareil annulera votre garantie. L'appareil ne contient aucune pièce réparable. Les batteries ne sont pas remplaçables.
- NE PAS effectuer de maintenance ou démonter l'appareil. En cas de dysfonctionnement, contactez le support client.
- NE PAS charger l'appareil si le câble de charge est endommagé.
- NE PAS utiliser l'appareil avec des accessoires tiers.
- NE PAS utiliser de solvants ou de nettoyants abrasifs sur l'appareil.
- NE PAS utiliser l'appareil d'une autre manière que celle spécifiée dans ce manuel.
- NE PAS utiliser l'appareil si vous avez récemment subi une intervention chirurgicale.
- NE PAS utiliser l'appareil sur une infection bactérienne, car cela pourrait l'aggraver.
- NE PAS utiliser l'appareil sur des zones douloureuses de votre corps. Consultez un professionnel de la santé si vous ressentez de la douleur pendant l'utilisation.
- NE PAS utiliser l'appareil sur des personnes handicapées.
- NE PAS utiliser l'appareil avec un câble de charge de tierce partie.
- NE PAS utiliser l'appareil en combinaison avec des produits topiques non approuvés par Lola.

Remarque : L'appareil doit uniquement être alimenté avec une basse tension de 5V DC. Si une partie du câble de charge est endommagée, arrêtez son utilisation et contactez le support client.

3.6 Précautions

- N'endommagez pas la surface émettant de la lumière.
- Ne pas utiliser l'appareil conformément aux instructions du manuel annulera la garantie.
- Lisez toutes les instructions attentivement avant utilisation.
- Conservez l'appareil selon les instructions du manuel.
- Cet appareil est destiné à être utilisé par une personne à la fois.
- Cet appareil est conçu uniquement à des fins cosmétiques. Veuillez contacter un professionnel de la santé en cas de doute.
- La batterie n'est pas amovible.
- Si l'appareil doit être jeté, veuillez le faire correctement.
- Ne pas utiliser l'appareil si vous voyez des signes extérieurs de dommage.
- L'appareil ne doit être alimenté qu'avec une basse tension de 5V DC. Si une partie du câble de charge est endommagée, arrêtez son utilisation.
- Consultez un professionnel de la santé avant d'utiliser l'appareil si vous avez de la fièvre, une inflammation aiguë, un grave trouble circulatoire, une sensibilité à la lumière, êtes anesthésié, ou avez des zones désensibilisées sur votre corps.
- Nous vous recommandons vivement de faire preuve de prudence lors de l'utilisation de notre appareil tout en prenant des médicaments.Si vous avez des doutes, consultez un professionnel de la santé.

3.7 Voyage et utilisation internationale

La conception légère de l'appareil en fait le compagnon de voyage parfait. Voici quelques conseils pour voyager :

- Si vous voyagez dans une région différente de celle où vous avez acheté l'appareil, assurez-vous que l'appareil est uniquement alimenté en électricité basse tension de 5V DC.
- Confirmez auprès de l'équipage de vol que l'appareil peut être transporté et/ou utilisé dans l'avion avant le vol.

3.8 Avertissement

NE PAS utiliser cet appareil pour traiter des conditions non spécifiées dans ce manuel.

Cet appareil n'est pas destiné à être utilisé pour le diagnostic, la prévention ou la guérison d'une maladie ou autre condition médicale.

4. Risques

4.1 Risques potentiels

Juste après le traitement, votre peau peut apparaître rouge. C'est normal et la rougeur disparaîtra en 1 à 2 heures.

Vous pourriez ressentir un léger mal de tête temporaire après le traitement lumineux. Si le mal de tête persiste, contactez un professionnel de santé.

5. Test de sensibilité à la lumière

Nous recommandons vivement aux utilisateurs d'effectuer un test de sensibilité à la lumière avant leur première utilisation de l'appareil.

1. Placez l'appareil sur l'intérieur de votre avant-bras.
2. Allumez-le.
3. Attendez 3 minutes jusqu'à ce que la séance soit terminée.
4. Si votre peau devient chaude ou inconfortable pendant le traitement, arrêtez immédiatement! Vous pourriez être sensible à la lumière.
5. L'appareil s'éteindra automatiquement après la fin de la séance. Retirez l'appareil et attendez au moins 24 heures.
6. Vérifiez régulièrement votre peau pendant 24 heures, si votre peau est rouge et/ou démange, arrêtez d'utiliser l'appareil.

En cas de sensibilité à la lumière, veuillez contacter le support client.

6. Comment utiliser l'appareil

6.1 Utilisation générale

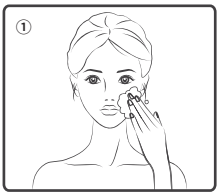

Avant de commencer à utiliser le masque, nettoyez soigneusement la peau, retirez tout le maquillage, ne pas appliquer de produits. Ne pas le faire peut affecter la puissance lumineuse et réduire l'efficacité de la séance.

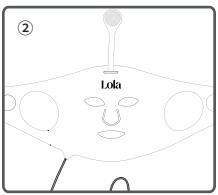

Passez les sangles ajustables à travers les trous sur les côtés du masque en vous assurant que le velcro peut être fixé à l'arrière des sangles.

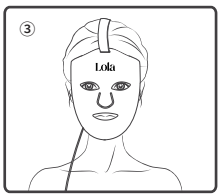

La séance peut démarrer. Mettez le masque et ajustez les sangles pour le fixer au visage.

Note : Pour des résultats optimaux, il est important d'utiliser le masque sur une peau propre et sèche et ne pas appliquer de produit avant l'utilisation du masque.

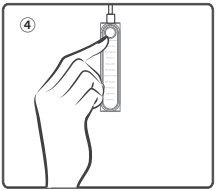

Les modes sont choisis via le contrôleur. Appuyez sur le bouton central pour parcourir les différents modes d'éclairage.

Après la séance de luminothérapie, hydratez et nourrissez la peau pour préserver les bienfaits.

6.2 Protocole LED

Le masque LED est conçu pour une utilisation maximale de 10 minutes par jour. Chaque mode dure 10 minutes.

À quoi s'attendre pendant un soin LED:

Les utilisateurs peuvent ressentir une sensation de chaleur sur la peau, avec une hydratation accrue et un effet repulpant dès le premier traitement.

Après 1 semaine de soin LED:

La plupart des utilisateurs peuvent s'attendre à remarquer une amélioration de la texture de la peau, celle-ci paraissant plus lisse.

Après 2 semaines de soin LED:

La plupart des utilisateurs peuvent s'attendre à de meilleures conditions cutanées.

Après 4 semaines de soin LED:

Beaucoup d'utilisateurs remarqueront une amélioration cutanée plus significative par rapport aux semaines précédentes, avec une réduction des ridules et des rides, une diminution des imperfections et une meilleure texture de peau.

6.3 Charge

Lors de la charge de l'appareil, veuillez brancher l'extrémité USB-C du câble de données sur la boîte de commande et l'extrémité USB-A sur l'alimentation USB.

Lorsque l'appareil est en charge, l'indicateur LED sur la boîte de commande clignotera en rouge, et lorsque l'appareil est complètement chargé, l'indicateur restera vert.

Avant de charger, assurez-vous que la prise et la prise murale sont complètement sèches. Ne pas le faire pourrait entraîner un choc électrique, un court-circuit ou un incendie.

Note : Toujours débrancher l'appareil avant utilisation, il ne fonctionnera pas pendant la charge.

6.4 Soins et Stockage

- La durée de vie de la batterie lithium peut être maximisée en la laissant se charger complètement puis se décharger complètement lors de l'utilisation régulière.
- Rangez l'appareil à température ambiante dans un environnement sec.
- Conservez l'appareil dans son emballage d'origine. Évitez de plier, d'étirer ou d'écraser l'appareil pendant qu'il est rangé ou lors de déplacements.
- Évitez de stocker l'appareil dans un environnement poussiéreux, sous la lumière directe du soleil ou dans des conditions humides et moites.
- L'appareil ne contient aucune pièce réparable.
- Nettoyez l'appareil éteint avant chaque utilisation en suivant les instructions de nettoyage.

6.5 Nettoyage

- Nettoyez l'appareil avec un chiffon doux et légèrement humide pour essuyer la surface du masque et enlever la saleté et les résidus. Pour désinfecter l'appareil, utilisez un nettoyant doux ou une lingette antibactérienne. Assurez-vous de ne pas mouiller les parties électroniques, telles que les lumières LED et les fils. Une fois nettoyé, laissez le masque sécher à l'air libre.
- NE PAS utiliser d'appareils de nettoyage sur l'appareil car cela pourrait l'endommager.
- NE PAS nettoyer l'appareil lorsqu'il est allumé.
- NE PAS nettoyer l'appareil pendant la charge.

6.6 Dépannage

Si les solutions suggérées dans cette section ne parviennent pas à résoudre le problème, et que votre appareil est sous garantie, veuillez contacter le support client.

⚠ NE PAS essayer de diagnostiquer l'appareil vous-même.

⚠ NE PAS essayer de modifier l'appareil de quelque manière que ce soit. Cet appareil n'a AUCUNE pièce réparable.

Problème	Solution
Le dispositif ne s'allume pas.	Le dispositif n'est pas complètement chargé car le câble de chargement n'a pas été correctement inséré dans la prise. Insérez correctement le câble de chargement dans la prise.
	Le dispositif n'est pas complètement chargé car le câble de chargement n'a pas été correctement inséré. Insérez correctement le câble de chargement dans le dispositif puis chargez-le.
	La prise de courant ne fonctionne pas. Essayez une autre prise.
	Le bouton ON/OFF n'a pas été correctement actionné. Maintenez enfoncé le bouton ON/OFF.
Le dispositif s'éteint de manière inattendue.	Le niveau de batterie est trop bas. Chargez la batterie.

6.7 Fin de vie du produit

NE PAS jeter l'appareil avec les déchets ménagers. L'appareil doit être correctement trié car il contient une batterie au lithium-ion. Pour la protection de l'environnement, veuillez jeter l'appareil en toute sécurité conformément à votre réglementation locale.

7. Garantie

Lola garantit que ce produit sera exempt de défauts matériels et de qualité pendant un an à compter de la date d'achat. La garantie ne couvre pas les dommages suivants :

- La garantie de ce produit ne couvre pas les dommages causés par une mauvaise utilisation ou un abus.
- La garantie de ce produit ne couvre pas les dommages causés par un accident.
- La garantie de ce produit ne couvre pas les dommages causés par l'ajout d'accessoires non autorisés ou de tiers.
- La garantie de ce produit ne couvre pas les dommages causés par une modification du produit.
- La garantie de ce produit ne couvre pas les dommages causés par l'utilisateur après l'achat.
- La garantie ne couvre pas les diodes électroluminescentes cassées sauf si le nombre dépasse 4.
- Lola ne sera pas responsable de tout dommage fortuit, consécutif ou circonstanciel.
- Pour obtenir un service de garantie pour ce produit, veuillez renvoyer le produit à Lola (affranchissement à votre charge) avec un reçu de vente comme preuve d'achat. Une fois l'article reçu, Lola le réparera ou le remplacera selon notre politique de garantie, puis vous renverra votre produit (affranchissementinclus). La garantie n'est valide que dans les centres de service approuvés par Lola.
- Cette garantie n'affecte pas vos droits statutaires.

8. Symbole

Symbole	Explication
CE	Certifié CE et autorisé à la vente en Europe.
	Équipements Électriques et Électroniques (EEE), indique que le dispositif ne peut pas être jeté comme un déchet ménager (2012/19/UE).
⚠	Les radiations électromagnétiques de l'appareil sont en dessous des limites spécifiées par la Commission Fédérale des Communication et le fabricant a suivi les exigences des procédures d'autorisation de la Déclaration de Conformité du Fournisseur.

	Consultez les instructions d'utilisation.
	Conformité aux directives australiennes sur les normes de santé, de sécurité et de protection de l'environnement. RCM signifie Marque de Conformité Réglementaire.
	Ce symbole signifie "Fabriqué par" et inclut le nom et l'adresse du fabricant légal.
	Date de fabrication.
	Gardez l'appareil au sec.
SN	Numéro de série.
REF	Numéro de catalogue.
LOT	Numéro de lot.
	Connecteur USB.
LI-POLYMER	L'appareil utilise une batterie lithium-ion polymère.
CN	Fabriqué en Chine.
	Gardez l'appareil à l'abri de la lumière directe du soleil.
	Températures de fonctionnement sûres.
	Humidité de fonctionnement sûre.
	L'emballage en carton dans lequel est livré l'appareil peut être recyclé.
	Partie appliquée de type BF, B indique que l'appareil est conçu pour être utilisé sur le corps humain. et F indique que l'appareil n'est pas connectée à la tension secteur.
UDI	Identifiant unique de l'appareil.

MADE IN CHINA

Lola

Nederlands

1. De Voordelen van Lichttherapie

Uw huid heeft het geweldige vermogen om lichtenergie op te nemen. Lichtenergie zorgt ervoor dat huidcellen meer adenosinetrifosfaat (ATP) aanmaken, wat de cel vernieuwing stimuleert en uw huid jonger en helderder maakt.

Lichttherapie is een veilige en erkende behandeling voor verschillende huidaandoeningen zonder bijwerkingen en vrij van het gebruik van agressieve chemicaliën.

Lola LED 7+1 GEZICHTMASK

Het Lola Mask is ontworpen met 11 verschillende modi en maakt gebruik van geavanceerde infraroodtechnologie die de vitaliteit verhoogt en anti-verouderingsbehandelingen versterkt.

MODES AND BENEFITS

COLLAGEENVERSTERKER	ANTI-IMPERFECTIE	EGALE HUIDTINTEN	ROOD WEG
Vermindert tekenen van veroudering	Helpt onvolkomenheden te verminderen	Helpt de huidteint te egaliseren voor een natuurlijk mooie huid	Vermindert roodheid
GLOW	**KALMERENDE**	**CELREGENERATIE**	**INTENSE ANTI-AGING**
Bevordert een heldere gloed voor een stralende huid en helpt rosacea te verlichten	Kalmeert de huid	Bevordert celregeneratie	Rood/Infrarood Combineert rood licht + infrarood voor een liftend effect en een verbeterde uitstraling

GEVOELIGE HUID	DAGELIJKSE DOSERING	SNELLE SESSIE
BLAUW/INFRAROOD	ROOD/BLAUW/GROEN/ORANJE/CYAAN/PAARS/GEEL	ROOD/ORANJE/GROEN/INFRAROOD
Combineert blauw + infrarood om de gevoelige huid te kalmeren	Combineert 7 lichtspectrums voor volledige voordelen	Combineert spectrums die celregeneratie bevorderen (rood, oranje, groen, infrarood)

2. Bedrijfsinformatie

Shenzhen Kaiyan Medical Equipment Co.,Ltd.
Building#3 and Building#5, 40th of Fuxin Street, Huaide Community Fuyong Town,
Baoan District, Shenzhen,Guangdong 518103,China

Gedistribueerd door
Bullboat Inc.

48-49 Princes Place, London, UK

Unterstützung
Email: support@meetlola.co
Telephone: +00 0 00 00 00 00

3. Productinformatie

3.1 Apparaatspecificaties

LED-kleur	Blauw, Groen, Rood, Infrarood
Uitgangsoptische vermogensdichtheid	30 mw / cm2
LEDs	66 Quad LEDs
Bedrijfstemperatuur	0°C ~ 40°C / 32°F ~ 104°F
Opslag- en transporttemperatuur	-5°C ~ 55°C / 23°F ~ 131°F
Bedrijfsvochtigheid	30% tot 95% zonder condensatie
Opslag- en transportvochtigheid	20% tot 95% zonder condensatie
Laadvoorziening	5V⎓2A
Laadpoort	USB-C
Laadkabel	USB-C naar USB-A
Lengte van laadkabel	101.5cm / 3.33 voet
Batterij	2600mAh
Type batterij	Lithium-ion
Oplaadtijd	240 minuten / 4 uur
Aanbevolen gebruik	Eenmaal per dag
Behandelingstijd	10 minuten
Afmetingen van het apparaat	706*227mm
Gewicht van het apparaat	370g

3.2 Apparaat Accessoires

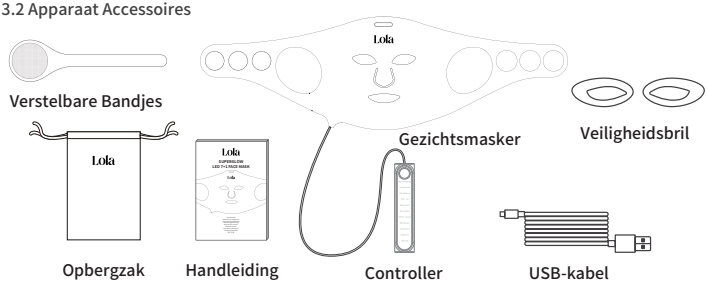

3.3 Ongewenste reacties

Als u ongewenste reacties heeft zoals ongemak, verkleuring van de huid of huidirritatie bij het gebruik van dit apparaat, stop dan onmiddellijk met het gebruik en raadpleeg een medisch professional.

Huidirritatie, blauwe plekken, contactbrandwonden, duizeligheid, misselijkheid en hoofdpijn zijn zeldzame maar mogelijke bijwerkingen. Als u een van deze symptomen ervaart, stop dan onmiddellijk met het gebruik van het apparaat en neem contact op met een medisch professional.

3.4 Contra-indicaties

- GEBRUIK het apparaat NIET als u kanker heeft.
- GEBRUIK het apparaat NIET als u zwanger bent of borstvoeding geeft.
- LAAT minderjarigen het apparaat NIET bedienen.
- GEBRUIK het apparaat NIET bij flebitis, tromboflebitis en spataderen.
- GEBRUIK het apparaat NIET als u een bekende allergische reactie heeft op siliconen. Het apparaat bevat kunststoffen en siliconen die tijdens het gebruik in contact komen met uw huid. Raadpleeg bij twijfel een arts voordat u het apparaat gebruikt.
- GEBRUIK het apparaat NIET als u een fotosensitiviteitsstoornis heeft (lichtgevoeligheid).
- GEBRUIK het apparaat NIET als u medicijnen gebruikt die fotosensitiviteit veroorzaken. Raadpleeg bij twijfel een medische professional voordat u het gebruikt.
- GEBRUIK het apparaat NIET als u last heeft van lichtgeïnduceerde hoofdpijn.
- GEBRUIK het apparaat NIET als u een medische voorgeschiedenis heeft van aanvallen of epilepsie veroorzaakt door licht.

Opmerking: Om hygiënische redenen raden wij af om uw apparaat met anderen te delen.

Opmerking: We raden sterk aan om het apparaat met voorzichtigheid te gebruiken als u medicijnen inneemt. Bij twijfel, raadpleeg een arts.

Opmerking: Als u momenteel onder constante zorg van een arts staat, raadpleeg dan uw arts voordat u dit apparaat gebruikt.

3.5 Waarschuwingen

- STOP met het gebruik van het apparaat en raadpleeg een arts als u bijwerkingen ervaart na gebruik.
- STOP met het gebruik van het apparaat als u symptomen van een lage bloeddruk (duizeligheid of licht gevoel in het hoofd) ervaart.
- STOP het gebruik van het apparaat als het oververhit raakt. Schakel het onmiddellijk uit.
- STOP met het apparaat als het heet aanvoelt of uw huid oncomfortabel aanvoelt.
- LAAT kinderen en minderjarigen het apparaat niet gebruiken.

- GEBRUIK het apparaat NIET om rosacea, moedervlekken, wratten, open wonden of kankerachtige laesies te behandelen.
- GEBRUIK het apparaat NIET op delen van uw huid zonder pigmentatie of delen die vitiligo hebben.
- SCHIJN NIET rechtstreeks met de LEDs in uw ogen. Dit kan tijdelijk gezichtsverlies veroorzaken.
- PLAATS het apparaat NIET op open wonden.
- GEBRUIK het apparaat NIET buitenshuis.
- GA NIET op het apparaat zitten, liggen of erop staan.
- LAAT het apparaat niet vallen en steek geen objecten in de openingen van het apparaat.
- GEBRUIK het apparaat NIET als het niet naar behoren werkt of als het is gevallen of beschadigd is. Neem voor garantie en reparaties contact op met de klantenservice.
- GEBRUIK of BEWAAR het apparaat NIET op hete oppervlakken.
- LAAD het apparaat NIET op in de buurt van water.
- ZET het apparaat NIET in direct zonlicht.
- PROBEER het apparaat NIET op enige manier te wijzigen. Door het apparaat te wijzigen of te openen, vervalt uw garantie. Het apparaat bevat geen onderdelen die onderhouden kunnen worden. De batterijen zijn niet vervangbaar.
- VOER geen onderhoud uit of HAAL het apparaat NIET uit elkaar. Bij een defect apparaat, neem contact op met de klantenservice.
- LAAD het apparaat NIET op als de oplaadkabel beschadigd is.
- GEBRUIK het apparaat NIET met accessoires van derden.
- GEBRUIK geen oplosmiddelen of schurende reinigingsmiddelen op het apparaat.
- GEBRUIK het apparaat NIET op een andere manier dan in deze handleiding is gespecificeerd.
- GEBRUIK het apparaat NIET als u onlangs een chirurgische ingreep heeft gehad.
- GEBRUIK het apparaat NIET op een bacteriële infectie, omdat dit kan verergeren.
- GEBRUIK het apparaat NIET op pijnlijke delen van uw lichaam. Raadpleeg een arts als u pijn ervaart tijdens het gebruik.
- GEBRUIK het apparaat NIET bij gehandicapte mensen.
- GEBRUIK het apparaat NIET met een oplaadkabel van een derde partij.
- GEBRUIK het apparaat NIET in combinatie met topische producten die niet door Lola worden onderschreven.

Opmerking: Het apparaat mag alleen worden gevoed met 5V DC laagspanning. Als een deel van de oplaadkabel beschadigd is, stop dan met het gebruik en neem contact op met de klantenservice.

3.6 Voorzorgsmaatregelen

- Kras of beschadig het lichtuitstralende oppervlak niet.
- Het niet volgen van de instructies in de handleiding maakt de garantie ongeldig.
- Lees alle instructies grondig door voordat u het apparaat gaat gebruiken.
- Bewaar het apparaat volgens de instructies in de handleiding.
- Dit apparaat is bedoeld voor gebruik door één persoon tegelijk.
- Dit apparaat is alleen ontworpen voor cosmetisch gebruik. Neem bij twijfel contact op met een medisch professional.
- De batterij is niet verwijderbaar.
- Als het apparaat moet worden weggegooid, doe dit dan op de juiste manier.
- Gebruik het apparaat niet als u externe tekenen van schade ziet.
- Het apparaat moet alleen worden gevoed met 5V DC laagspanning. Als een deel van de oplaadkabel beschadigd is, stop dan met het gebruik.
- Raadpleeg een medische professional voordat u het apparaat gebruikt als u koorts heeft, acute ontsteking, een ernstige circulatiestoornis, lichtgevoeligheid, verdoofd bent, of als u gedesensibiliseerde gebieden op uw lichaam heeft.
- We raden ten zeerste aan om voorzichtig te zijn bij het gebruik van ons apparaat terwijl u medicijnen inneemt. Bij twijfel, raadpleeg een medisch professional.

3.7 Reizen en internationaal gebruik

Het lichte ontwerp van het apparaat maakt het de perfecte reisgenoot. Hier zijn enkele reistips:

- Als u naar een andere regio reist dan waar u het apparaat hebt gekocht, zorg er dan voor dat het apparaat alleen wordt gevoed met 5V DC laagspanningselektriciteit.
- Bevestig bij de vliegtuigbemanning dat het apparaat in het vliegtuig mag worden meegenomen en/of gebruikt voordat u gaat vliegen.

3.8 Disclaimer

GEBRUIK dit apparaat NIET om aandoeningen te behandelen die niet in deze handleiding zijn gespecificeerd.

Dit apparaat is niet bedoeld voor gebruik bij de diagnose, preventie of genezing van een ziekte of andere medische aandoening.

4. Risico's

4.1 Potentiële Risico's

Direct na de behandeling kan uw huid rood lijken. Dit is normaal en de roodheid zal binnen 1-2 uur verdwijnen.

U kunt tijdelijk een lichte hoofdpijn ervaren na de lichtbehandeling. Als de hoofdpijn aanhoudt, neem dan contact opmet een medisch professional.

5. Lichtgevoeligheidstest

We raden gebruikers ten zeerste aan een lichtgevoeligheidstest uit te voeren voordat ze het apparaat voor de eerste keer gebruiken.

1. Plaats het apparaat op de binnenkant van uw onderarm.
2. Zet het aan.
3. Wacht 3 minuten tot de sessie is afgelopen.
4. Als uw huid heet of ongemakkelijk aanvoelt tijdens de behandeling, stop dan onmiddellijk! U bent mogelijk lichtgevoelig.
5. Het apparaat schakelt automatisch uit nadat de sessie is afgelopen. Verwijder het apparaat en wacht minimaal 24 uur.
6. Controleer uw huid regelmatig gedurende 24 uur; als uw huid rood en/of jeukerig lijkt, stop dan met het gebruik van het apparaat. Neem bij lichtgevoeligheid contact op met de klantenservice.

6. Hoe het apparaat te gebruiken

6.1 Algemeen gebruik

Voordat u met de behandeling begint, reinigt u uw huid grondig en verwijdert u alle make-up. Dit niet doen kan de lichtopbrengst beïnvloeden en de effectiviteit van de behandeling verminderen.

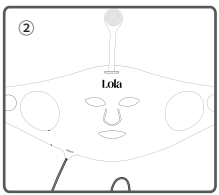

Voer de verstelbare bandjes door de gaten aan de zijkanten van het masker en zorg ervoor dat het klittenband aan de achterkant van de bandjes kan worden bevestigd.

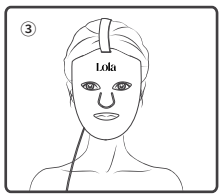

U bent nu klaar voor een behandeling. Doe het masker op en stel de bandjes bij om het aan uw gezicht te bevestigen, en pas de bandjes aan naar de gewenste strakheid.

Opmerking: Voor een optimaal resultaat is het belangrijk om het masker op een schone, droge huid te gebruiken en geen product aan te brengen voordat u het masker gebruikt.

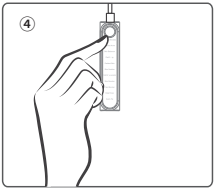

Selecteerbare modi worden gekozen via de controller. Druk op de modusknop om door de verschillende lichtmodi te bladeren.

Na uw lichttherapiebehandeling, hydrateer en verzorg uw huid om het effect te behouden.

6.2 Behandelprotocol

Het Lola-gezichtsmasker is ontworpen voor maximaal 10 minuten gebruik per dag. Elke modus duurt 10 minuten.

Wat te verwachten tijdens een behandeling:

Gebruikers kunnen een warm gevoel op de huid voelen, met verhoogde hydratatie en opvulling vanaf de eerste behandeling.

Na 1 week behandelingen:

De meeste gebruikers kunnen een verbetering in huidtextuur verwachten, waarbij hun huid er gezonder en gladder uitziet.

Na 2 weken behandelingen:

De meeste gebruikers kunnen betere huidomstandigheden verwachten in vergelijking met voor de start van de behandeling.

Na 4 weken behandelingen:

Veel gebruikers zullen een significantere huidverbetering opmerken vergeleken met de voorgaande weken, met verminderde fijne lijntjes en rimpels, acneherstel en een beter, gezonder uitziende huid.

6.3 Opladen

Bij het opladen van het apparaat, steek het USB-C uiteinde van de datakabel in de bedieningsbox en het USB-A uiteinde in de USB-stroomvoorziening.

Wanneer het apparaat wordt opgeladen, zal het LED-indicatorlampje op de bedieningsbox rood knipperen, en wanneer het apparaat volledig is opgeladen zal de indicator groen blijven.

Zorg er vóór het opladen voor dat de stekker en het stopcontact volledig droog zijn. Als u dit niet doet, kan dit leiden tot elektrische schokken, kortsluiting of brand.

Opmerking: Koppel het apparaat altijd los voor gebruik, het werkt niet tijdens het opladen.

6.4 Onderhoud en Opslag

- De levensduur van de lithiumbatterij kan worden gemaximaliseerd door deze volledig op te laden en vervolgens volledig te ontladen tijdens regulier gebruik.
- Bewaar het apparaat op kamertemperatuur in een droge omgeving.
- Bewaar het apparaat in de originele verpakking. Voorkom buigen, rekken of pletten van het apparaat terwijl het is opgeslagen of tijdens het reizen met het apparaat.
- Vermijd het bewaren van het apparaat in een stoffige omgeving, onder direct zonlicht of in vochtige en vochtige omstandigheden.
- Het apparaat bevat geen te onderhouden onderdelen.
- Reinig het apparaat als het uitgeschakeld is voor elk gebruik volgens de reinigingsinstructies.

6.5 Reiniging

- Reinig het apparaat met een op water gebaseerde oplossing of een vochtige reinigingsdoek. Hardnekkige vlekken kunnen worden verwijderd door voorzichtig te vegen met 70% alcohol.
- GEBRUIK geen schoonmaakapparaten op het apparaat, deze kunnen het beschadigen.
- REINIG het apparaat niet wanneer het is ingeschakeld.
- REINIG het apparaat niet tijdens het opladen.

6.6 Probleemoplossing

Als de in deze sectie voorgestelde oplossingen het probleem niet oplossen en uw apparaat binnen degarantietermijn valt, neem dan contact op met de klantenservice.

⚠ PROBEER het apparaat niet zelf te diagnosticeren.

⚠ PROBEER het apparaat op geen enkele manier te wijzigen. Dit apparaat heeft GEEN servicebare onderdelen.

Probleem	Oplossing
Het apparaat gaat niet aan.	Het apparaat is niet volledig opgeladen omdat de oplaadkabel niet goed in het stopcontact is gestoken. Steek de oplaadkabel goed in het stopcontact.
	Het apparaat is niet volledig opgeladen omdat de oplaadkabel er niet goed in is gestoken. Steek de oplaadkabel goed in het apparaaten laad het vervolgens op.
	Het stopcontact heeft geen stroom. Probeer een ander stopcontact.
	De AAN/UIT-knop is niet correct ingedrukt. Houd de AAN/UIT-knop ingedrukt.
Het apparaat gaat onverwacht uit.	Het batterijniveau is te laag. Laad de batterij op.

6.7 Verwijdering

Gooi het apparaat NIET weg samen met het huishoudelijk afval. Het apparaat moet op de juiste manier worden weggegooit omdat het een lithium-ion batterij bevat. Voor de bescherming van het milieu, gooi het apparaat op een veilige manier weg volgens uw lokale voorschriften.

7. Garantie

Lola garandeert dat dit product binnen één jaar na aankoopdatum vrij zal zijn van materiaal- en kwaliteitsfouten. Dit product heeft de volgende garantie niet:

- De garantie van dit product dekt geen schade veroorzaakt door verkeerd gebruik of misbruik.
- De garantie van dit product dekt geen schade veroorzaakt door een ongeval.
- De garantie van dit product dekt geen schade veroorzaakt door het bevestigen van niet-geautoriseerde of accessoires van derden.
- De garantie van dit product dekt geen schade veroorzaakt door wijzigingen aan het product.
- De garantie van dit product dekt geen schade veroorzaakt door de gebruiker na aankoop.
- Deze garantie dekt geen gebroken lichtemitterende diodes, tenzij het aantal meer dan 4 bedraagt.
- Lola is niet verantwoordelijk voor enige incidentele, gevolg- of omstandigheidsschade.
- Om garantieservice voor dit product te verkrijgen, stuurt u het product (port betaald door u) terug naar Lola met een verkoopbon als aankoopbewijs. Zodra het artikel is ontvangen, zal Lola het repareren of vervangen volgens ons garantiebeleid en vervolgens uw product naar u terugsturen (portinbegrepen). De garantie is alleen geldig via door Lola goedgekeurde servicecentra.
- Deze garantie heeft geen invloed op uw wettelijke rechten.

8. Symbool

Symbool	Uitleg
CE	CE-gecertificeerd en geautoriseerd voor verkoop in Europa.
	Afval van Elektrische en Elektronische Apparatuur (AEEA), geeft aan dat het apparaat niet mag worden weggegooid als huishoudelijk afval 2012/19/EU).
⚠	De elektromagnetische straling van het apparaat ligt onder de limieten die zijn gespecificeerd door de Federal Communications Commission, en de fabrikant heeft voldaan aan de eisen van de Leveranciersverklaring van Conformiteit autorisatieprocedures.

	Raadpleeg de gebruiksaanwijzing.
	Conformiteit met de Australische richtlijnen over gezondheids-, veiligheids- en milieubeschermingsnormen. RCM staat voor Regulatory Compliance Mark.
	Dit symbool betekent "Geproduceerd door" en bevat de naam en het adres van de wettelijke fabrikant.
	Productiedatum.
	Houd het apparaat droog.
SN	Serienummer.
REF	Catalogusnummer.
LOT	Batchcode.
	USB-connector.
LI-POLYMER	Het apparaat gebruikt een lithium-ion polymeer batterij.
CN	Gemaakt in China.
	Houd het apparaat uit direct zonlicht.
	Temperature operative sicure.
	Umidità operativa sicura.
	L'imballaggio in cartone in cui è contenuto il dispositivo può essere riciclato.
	Parte applicata di tipo BF, B indica che è usato per il corpo e F indica che non è connesso allatensione di rete.
UDI	Identificatore unico del dispositivo.

MADE IN CHINA

Lola

Deutsch

1. Die Vorteile der Lichttherapie

Ihre Haut hat die wunderbare Fähigkeit, Lichtenergie aufzunehmen. Lichtenergie lässt Hautzellen mehr Adenosintriphosphat (ATP) produzieren, was die Zellerneuerung anregt und Ihre Haut jünger und strahlender macht.

Lichttherapie ist eine sichere und anerkannte Behandlung für eine Vielzahl von Hauterkrankungen ohne Nebenwirkungen und ohne den Einsatz von scharfen Chemikalien.

Lola LED 7+1 GESICHTSMASKE

Die Lola-Maske ist mit 11 verschiedenen Modi ausgestattet und nutzt modernste Infrarottechnologie, die die Vitalität steigert und Anti-Aging-Behandlungen verstärkt.

MODI UND VORTEILE

KOLLAGEN-BOOSTER	ANTIIMPERFEKTION	EBENMÄSSIGE HAUTTÖNE	ROT-REDUZIERENDE
Verringert die Zeichen der Alterung	Hilft, Unvollkommenheiten zu reduzieren	Hilft bei der Ebenmäßigkeit des Teints für eine natürlich schöne Haut	Reduziert Rötungen

GLOW	BERUHIGEND	ZELLREGENERATION	INTENSIVES ANTI-AGING
			Rot/Infrarot
Fördert einen helleren Schimmer für strahlendere Haut und hilft bei Rosacea	Beruhigt die Haut	Fördert die Zellregeneration	Kombiniert Rotlicht + Infrarot für einen Lifting-Effekt und verbesserte Ausstrahlung

EMPFINDLICHE HAUT	TÄGLICHE DOSIERUNG	SCHNELL-SITZUNG
BLAU/INFRAROT	ROT/BLAU/GRÜN/ORANGE/CYAN/VIOLETT/GELB	ROT/ORANGE/GRÜN/INFRAROT
Kombiniert Blau und Infrarot zur Beruhigung empfindlicher Haut	Kombiniert 7 Lichtspektren für vollen Nutzen	Kombiniert Spektren, die die Zellregeneration fördern (rot, orange, grün, infrarot)

2. Unternehmensinformationen

Shenzhen Kaiyan Medical Equipment Co.,Ltd.
Building#3 and Building#5, 40th of Fuxin Street, Huaide Community Fuyong Town, Baoan District, Shenzhen,Guangdong 518103,China

Verteilt durch
Bullboat Inc.

48-49 Princes Place, London, UK

Soporte
Email: support@meetlola.co
Telephone: +00 0 00 00 00 00

3. Produktinformationen

3.1 Gerätespezifikationen

LED-Farbe	Blau, Grün, Rot, Infrarot
Ausgangsoptische Leistungsdichte	30 mw / cm2
LEDs	66 Quad LEDs
Betriebstemperatur	0°C ~ 40°C / 32°F ~ 104°F
Lager- und Transporttemperatur	-5°C ~ 55°C / 23°F ~ 131°F
Betriebsfeuchtigkeit	30% bis 95% ohne Kondensation
Lager- und Transportfeuchtigkeit	20% bis 95% ohne Kondensation
Ladeversorgung	5V⎓2A
Ladeanschluss	USB-C
Ladekabel	USB-C auf USB-A
Ladekabellänge	101.5cm / 3.33 Fuß
Batterie	2600mAh
Batterietyp	Lithium-Ionen
Ladezeit	240 Minuten / 4 Stunden
Empfohlene Verwendung	Einmal täglich
Behandlungszeit	10 minuten
Abmessungen des Geräts	706*227mm
Gewicht des Geräts	370g

3.2 Gerätezubehör

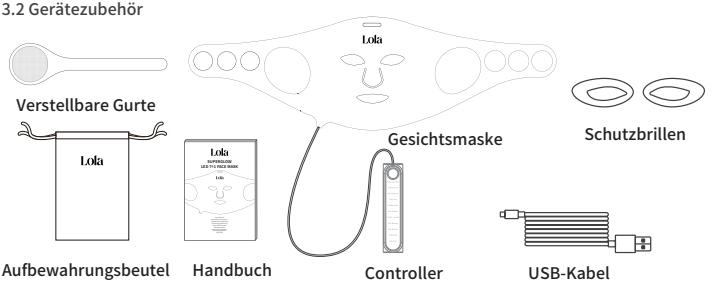

3.3 Nebenwirkungen

Wenn Sie Nebenwirkungen wie Unbehagen, Hautverfärbung oder Hautreizungen durch die Verwendung dieses Geräts haben, hören Sie sofort auf, es zu verwenden und konsultieren Sie einen Arzt.

Hautreizungen, Prellungen, Kontaktverbrennungen, Schwindel, Übelkeit und Kopfschmerzen sind seltene, aber mögliche Nebenwirkungen. Wenn Sie eines dieser Symptome verspüren, hören Sie sofort auf, das Gerät zu verwenden und kontaktieren Sie einen Arzt.

3.4 Gegenanzeigen

- Verwenden Sie das Gerät NICHT, wenn Sie Krebs haben.
- Verwenden Sie das Gerät NICHT, wenn Sie schwanger sind oder stillen.
- Lassen Sie Minderjährige das Gerät NICHT bedienen.
- Verwenden Sie das Gerät NICHT bei Phlebitis, Thrombophlebitis und Krampfadern.
- Verwenden Sie das Gerät NICHT, wenn Sie eine bekannte allergische Reaktion auf Silikon haben. Das Gerät enthält Kunststoffe und Silikon, die während der Anwendung mit Ihrer Haut in Kontakt kommen. Wenn Sie unsicher sind, konsultieren Sie vor der Anwendung einen Arzt.
- Verwenden Sie das Gerät NICHT, wenn Sie Krebs haben.
- VERWENDEN SIE das Gerät NICHT, wenn Sie Medikamente einnehmen, die eine Photosensibilität verursachen. Bei Unsicherheiten konsultieren Sie vor der Anwendung einen Arzt.
- Verwenden Sie das Gerät NICHT, wenn Sie schwanger sind oder stillen.
- Lassen Sie Minderjährige das Gerät NICHT bedienen.

Hinweis: Aus hygienischen Gründen empfehlen wir nicht, Ihr Gerät mit anderen zu teilen.

Hinweis: Wir empfehlen dringend, das Gerät mit Vorsicht zu verwenden, wenn Sie Medikamente einnehmen. Bei Unsicherheiten konsultieren Sie bitte einen Arzt.

Hinweis: Wenn Sie derzeit ständig von einem Arzt betreut werden, konsultieren Sie Ihren Arzt, bevor Sie dieses Gerät verwenden.

3.5 Warnungen

- HÖREN Sie auf, das Gerät zu benutzen und konsultieren Sie einen Mediziner, wenn Sie nach der Verwendung des Geräts Nebenwirkungen feststellen.
- HÖREN Sie mit der Verwendung des Geräts auf, wenn Sie Symptome von niedrigem Blutdruck (Schwindel oder Benommenheit) feststellen.
- HÖREN Sie auf, das Gerät zu benutzen, wenn es überhitzt. Schalten Sie es sofort aus.
- HÖREN Sie mit dem Gerät auf, wenn es sich heiß anfühlt oder Ihre Haut unangenehm ist.
- LASSEN Sie Kinder und Minderjährige das Gerät nicht bedienen.

- BENUTZEN Sie das Gerät NICHT zur Behandlung von Rosazea, Muttermalen, Warzen, offenen Wunden oder Krebsläsionen.
- BENUTZEN Sie das Gerät NICHT auf Hautstellen ohne Pigmentierung oder Stellen mit Vitiligo.
- LEUCHTEN Sie NICHT direkt mit den LEDs in Ihre Augen. Dies kann zu vorübergehendem Sehverlust führen.
- PLATZIEREN Sie das Gerät NICHT auf offenen Wunden.
- BENUTZEN Sie das Gerät NICHT im Freien.
- SETZEN, LEGEN oder STEIGEN Sie nicht auf das Gerät.
- LASSEN Sie das Gerät nicht fallen und stecken Sie keine Gegenstände in irgendwelche Öffnungen des Geräts.
- VERWENDEN Sie das Gerät nicht, wenn es nicht ordnungsgemäß funktioniert oder wenn es heruntergefallen oder beschädigt ist. Wenden Sie sich für Garantie und Reparaturen an den Kundendienst.
- STELLEN oder LAGERN Sie das Gerät nicht auf heißen Oberflächen.
- LADEN Sie das Gerät nicht in der Nähe von Wasser auf.
- STELLEN Sie das Gerät nicht in direktes Sonnenlicht.
- VERÄNDERN oder ÖFFNEN Sie das Gerät nicht auf eigene Faust. Das Ändern oder Öffnen des Geräts wird Ihre Garantie ungültig machen. Das Gerät enthält keine wartbaren Teile. Die Batterien sind nicht austauschbar.
- FÜHREN Sie keine Wartung durch oder nehmen Sie das Gerät auseinander. Wenden Sie sich im Falle eines defekten Geräts an den Kundendienst.
- LADEN Sie das Gerät nicht auf, wenn das Ladekabel beschädigt ist.
- VERWENDEN Sie das Gerät nicht mit Zubehör von Drittanbietern.
- VERWENDEN Sie keine Lösungsmittel oder abrasive Reinigungsmittel für das Gerät.
- DAS Gerät NICHT anders verwenden, als in dieser Anleitung angegeben.
- DAS Gerät NICHT verwenden, wenn Sie kürzlich operiert wurden.
- DAS Gerät NICHT über einer bakteriellen Infektion verwenden, da dies zu einer Verschlimmerung führen kann.
- DAS Gerät NICHT auf schmerzhaften Körperstellen verwenden. Konsultieren Sie einen Arzt, wenn Sie während der Anwendung Schmerzen verspüren.
- DAS Gerät NICHT bei behinderten Menschen verwenden.
- DAS Gerät NICHT mit einem Ladegerät von Drittanbietern verwenden.
- DAS Gerät NICHT in Kombination mit Produkten verwenden, die nicht von Lola empfohlen werden.

Hinweis: Das Gerät sollte nur mit einer 5V DC Niederspannung versorgt werden. Wenn ein Teil des Ladekabels beschädigt ist, die Nutzung einstellen und den Kundenservice kontaktieren.

3.6 Vorsichtsmaßnahmen

- Kratzen oder beschädigen Sie die lichtemittierende Oberfläche nicht.
- Die Nichtbeachtung der Anweisungen im Handbuch führt zum Erlöschen der Garantie.
- Lesen Sie alle Anweisungen vor Gebrauch gründlich durch.
- Lagern Sie das Gerät gemäß den Anweisungen im Handbuch.
- Dieses Gerät ist für den Gebrauch durch eine Person vorgesehen.
- Dieses Gerät ist ausschließlich für kosmetische Zwecke bestimmt. Bei Unsicherheiten wenden Sie sich bitte an einen Mediziner.
- Der Akku ist nicht entfernbar.
- Wenn das Gerät entsorgt werden soll, tun Sie dies bitte ordnungsgemäß.
- Verwenden Sie das Gerät nicht, wenn Sie äußere Anzeichen von Schäden erkennen.
- Das Gerät sollte nur mit einer Niederspannung von 5V DC betrieben werden. Wenn ein Teil des Ladekabels beschädigt ist, stellen Sie die Nutzung ein.
- Konsultieren Sie vor Gebrauch des Geräts einen Arzt, wenn Sie Fieber, akute Entzündungen, schwere Durchblutungsstörungen, Lichtempfindlichkeit haben, betäubt sind oder desensibilisierte Bereiche an Ihrem Körper haben.
- Wir empfehlen dringend, bei der Einnahme von Medikamenten Vorsicht walten zu lassen, wenn Sie unser Gerät verwenden.Wenn Sie unsicher sind, konsultieren Sie einen Arzt.

3.7 Reisen und internationaler Gebrauch

Das leichte Design des Geräts macht es zum perfekten Reisebegleiter. Hier sind einige Reisetipps für Sie:

- Wenn Sie in eine andere Region reisen, in der Sie das Gerät gekauft haben, stellen Sie sicher, dass das Gerät nur mit einer Niederspannung von 5V DC versorgt wird.
- Bestätigen Sie vor dem Flug mit der Flugbesatzung, dass das Gerät im Flugzeug mitgeführt und/oder verwendet werden darf.

3.8 Haftungsausschluss

VERWENDEN Sie dieses Gerät NICHT zur Behandlung von Zuständen, die nicht in dieser Anleitung angegeben sind.

Dieses Gerät ist nicht zur Verwendung in der Diagnose, Vorbeugung oder Heilung einer Krankheit oder anderen medizinischen Zustand vorgesehen.

4. Risiken

4.1 Mögliche Risiken

Unmittelbar nach der Behandlung kann Ihre Haut rot erscheinen. Dies ist normal und die Rötung wird innerhalb von 1-2 Stunden verblassen.

Nach der Lichtbehandlung können Sie vorübergehend leichte Kopfschmerzen verspüren. Wenn die Kopfschmerzen anhalten, wenden Sie sich aneinen Mediziner.

5. Lichtempfindlichkeitstest

Wir empfehlen den Benutzern dringend, vor der ersten Verwendung des Geräts einen Lichtempfindlichkeitstest durchzuführen.

1. Legen Sie das Gerät auf die Innenseite Ihres Unterarms.
2. Schalten Sie es ein.
3. Warten Sie 3 Minuten, bis die Sitzung beendet ist.
4. Wenn sich Ihre Haut während der Behandlung heiß oder unangenehm anfühlt, stoppen Sie sofort! Sie könnten lichtempfindlich sein.
5. Das Gerät schaltet sich nach Beendigung der Sitzung automatisch aus. Entfernen Sie das Gerät und warten Sie mindestens 24 Stunden.
6. Überprüfen Sie Ihre Haut regelmäßig über 24 Stunden; wenn Ihre Haut rot erscheint und/oder juckt, stellen Sie die Verwendung des Geräts ein. Bei Lichtempfindlichkeit kontaktieren Sie bitte den Kundensupport.

6. So verwenden Sie das Gerät

6.1 Allgemeine Verwendung

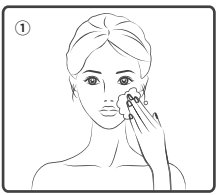

Bevor Sie mit der Behandlung beginnen, reinigen Sie Ihre Haut gründlich und entfernen Sie jegliches Make-up. Wenn Sie dies nicht tun, kann dies die Lichtleistung beeinträchtigen und die Wirksamkeit der Behandlung verringern.

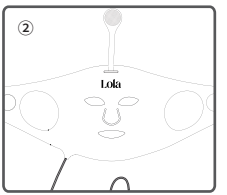

Führen Sie die verstellbaren Riemen durch die Löcher an den Seiten der Maske und stellen Sie sicher, dass der Klettverschluss auf der Rückseite der Riemen befestigt werden kann.

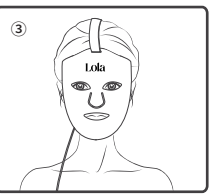

Sie sind jetzt bereit für eine Behandlung. Setzen Sie die Maske auf und passen Sie die Riemen an, um sie an Ihrem Gesicht zu befestigen, und stellen Sie die Riemen auf die gewünschte Festigkeit ein.

Hinweis: Für ein optimales Ergebnis ist es wichtig, die Maske auf sauberer, trockener Haut zu verwenden und vor der Anwendung kein Produkt aufzutragen.

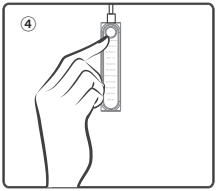

Wählbare Modi werden über den Controller ausgewählt. Drücken Sie die Modustaste, um durch die verschiedenen Lichtmodi zu wechseln.

Nach Ihrer Lichttherapie-Behandlung sollten Sie Ihre Haut mit Feuchtigkeit versorgen, um die Vorteile zu erhalten.

6.2 Behandlungsprotokoll

Die Lola-Gesichtsmaske ist für eine maximale Anwendung von 10 Minuten täglich konzipiert. Jeder Modus hat eine Dauer von 10 Minuten.

Was Sie während einer Behandlung erwarten können:

Die Benutzer können ein warmes Gefühl auf der Haut spüren, mit erhöhter Hydratation und Polsterung ab der ersten Behandlung.

Nach 1 Woche Behandlungen:

Die meisten Benutzer können eine Verbesserung der Hauttextur erwarten, wobei ihre Haut gesünder und glatter erscheint.

Nach 2 Wochen Behandlungen:

Die meisten Benutzer können bessere Hautzustände im Vergleich zu vor Behandlungsbeginn erwarten.

Nach 4 Wochen Behandlungen:

Viele Benutzer werden eine deutlichere Hautverbesserung im Vergleich zu den vorherigen Wochen bemerken, mit reduzierten feinen Linien und Falten, Akne-Erholung und besser aussehender, gesünderer Haut.

6.3 Aufladen

Beim Laden des Geräts stecken Sie bitte das USB-C-Ende des Datenkabels in das Steuergerät und das USB-A-Ende in das USB-Netzteil.

Wenn das Gerät geladen wird, blinkt die LED-Anzeige auf dem Steuergerät rot, und wenn das Gerät vollständig geladen ist, leuchtet die Anzeige grün.

Stellen Sie vor dem Aufladen sicher, dass der Stecker und die Steckdose vollständig trocken sind. Andernfalls kann es zu einem elektrischen Schlag, Kurzschluss oder Brand kommen.

Hinweis: Ziehen Sie das Gerät vor der Verwendung immer aus der Steckdose, es funktioniert nicht während des Ladevorgangs.

6.4 Pflege und Lagerung

- Die Lebensdauer des Lithium-Akkus kann maximiert werden, indem man ihn vollständig auflädt und dann vollständig entlädtwährend der regelmäßigen Nutzung.
- Bewahren Sie das Gerät bei Raumtemperatur in einer trockenen Umgebung auf.
- Bewahren Sie das Gerät in seiner Originalverpackung auf. Vermeiden Sie es, das Gerät zu biegen, zu dehnen oder zu quetschen, wenn es gelagert wirdoder wenn Sie damit reisen.
- Vermeiden Sie es, das Gerät in einer staubigen Umgebung, im direkten Sonnenlicht oder unter feuchten und feuchten Bedingungen zu lagern.
- Das Gerät enthält keine wartbaren Teile.
- Reinigen Sie das Gerät im ausgeschalteten Zustand vor jeder Verwendung gemäß den Reinigungsanweisungen.

6.5 Reinigung

- Reinigen Sie das Gerät mit einer wasserbasierten Lösung oder einem feuchten Reinigungstuch. Hartnäckige Fleckenkönnen durch vorsichtiges Abwischen mit 70% Alkohol entfernt werden.
- VERWENDEN Sie keine Reinigungsgeräte am Gerät, da diese es beschädigen könnten.
- REINIGEN Sie das Gerät nicht, wenn es eingeschaltet ist.
- REINIGEN Sie das Gerät nicht während des Ladens.

6.6 Fehlerbehebung

Wenn die in diesem Abschnitt vorgeschlagenen Lösungen das Problem nicht beheben und Ihr Gerät innerhalb der arantiezeit ist, wenden Sie sich bitte an den Kundendienst.

⚠ VERSUCHEN Sie nicht, das Gerät selbst zu diagnostizieren.

⚠ VERSUCHEN Sie nicht, das Gerät in irgendeiner Weise zu modifizieren. Dieses Gerät hat KEINE wartbaren Teile.

Problem	Lösung
Das Gerät schaltet sich nicht ein.	Das Gerät ist nicht vollständig aufgeladen, weil das Ladekabel nicht richtig in die Steckdose eingesteckt wurde. Stecken Sie das Ladekabel richtig in die Steckdose.
	Das Gerät ist nicht vollständig aufgeladen, weil das Ladekabel nicht richtig eingesteckt wurde. Stecken Sie das Ladekabel richtig in das Gerät und laden Sie es dann auf.
	Die Steckdose hat keinen Strom. Versuchen Sie eine andere Steckdose.
	Die EIN/AUS-Taste wurde nicht richtig gedrückt. Halten Sie die EIN/AUS-Taste gedrückt.
Das Gerät schaltet sich unerwartet aus.	Der Akkustand ist zu niedrig. Laden Sie den Akku auf.

6.7 Entsorgung

Entsorgen Sie das Gerät NICHT zusammen mit dem Haushaltsmüll. Das Gerät sollte ordnungsgemäß entsorgt werden, da es einen Lithium-Ionen-Akku enthält. Zum Schutz der Umwelt entsorgen Sie das Gerät bitte gemäß den örtlichen Vorschriften.

7. Garantie

Lola garantiert, dass dieses Produkt innerhalb eines Jahres ab dem Kaufdatum frei von Material- und Qualitätsmängeln ist. Für dieses Produkt gilt folgende Garantie nicht:

- Die Garantie dieses Produkts deckt keine Schäden durch Missbrauch oder unsachgemäße Handhabung ab.
- Die Garantie dieses Produkts deckt keine durch Unfall verursachten Schäden ab.
- Die Garantie dieses Produkts deckt keine Schäden ab, die durch das Anbringen von nicht autorisiertem oder Drittanbieter-Zubehör verursacht wurden.
- Die Garantie dieses Produkts deckt keine Schäden ab, die durch Veränderungen am Produkt verursacht wurden.
- Die Garantie dieses Produkts deckt keine Schäden ab, die nach dem Kauf durch den Benutzer verursacht wurden.
- Diese Garantie deckt keine defekten Leuchtdioden ab, es sei denn, ihre Zahl übersteigt 4.
- Lola haftet nicht für zufällige, Folge- oder Umstandsschäden.
- Um Garantieleistungen für dieses Produkt zu erhalten, senden Sie das Produkt bitte (Porto von Ihnen bezahlt) an Lola mit einem Verkaufsbeleg als Kaufnachweis zurück. Sobald der Artikel eingegangen ist, wird Lola ihn reparieren oder gemäß unserer Garantierichtlinie ersetzen und Ihnen das Produkt zurücksenden (Porto inklusive). Die Garantie gilt nur über von Lola zugelassene Servicezentren.
- Diese Garantie beeinträchtigt nicht Ihre gesetzlichen Rechte.

8. Symbol

Symbol	Erklärung
CE	CE-zertifiziert und in Europa zum Verkauf zugelassen.
	Elektro- und Elektronikgeräte-Abfall (WEEE), zeigt an, dass das Gerät nicht als Haushaltsabfall entsorgt werden darf(2012/19/EU).
	Die elektromagnetische Strahlung des Geräts liegt unter den von der Federal Communications Commission festgelegten Grenzwerten,und der Hersteller hat die Anforderungen des Lieferantenerklärungsverfahrens zur Konformität eingehalten.

	Gebrauchsanweisung beachten.
	Konformität mit den australischen Richtlinien für Gesundheits-, Sicherheits- und Umweltschutzstandards. RCM steht für Regulatory Compliance Mark.
	Dieses Symbol bedeutet "Hergestellt von" und enthält den Namen und die Adresse des gesetzlichen Herstellers.
	Herstellungsdatum.
	Halten Sie das Gerät trocken.
SN	Seriennummer.
REF	Katalognummer.
LOT	Chargencode.
	USB-Anschluss.
LI-POLYMER	Das Gerät verwendet einen Lithium-Ionen-Polymer-Akku.
CN	Hergestellt in China.
	Halten Sie das Gerät fern von direktem Sonnenlicht.
	Sichere Betriebstemperaturen.
	Sichere Betriebsfeuchtigkeit.
	Die Kartonverpackung, in der das Gerät geliefert wurde, kann recycelt werden.
	BF-Angewandter Teil, B gibt an, dass er für den Körper verwendet wird und F zeigt an, dass er nicht mit derNetzspannung verbunden ist.
UDI	Eindeutige Gerätebezeichnung.

MADE IN CHINA

Lola

Español

1. Los beneficios de la terapia de luz

Tu piel tiene la maravillosa capacidad de absorber la energía de la luz. La energía luminosa hace que las células de la piel produzcan más adenosina trifosfato (ATP), estimulando la renovación celular, haciendo que tu piel sea más joven y brillante.

La terapia de luz es un tratamiento seguro y aceptado para una variedad de condiciones de la piel sin efectos secundarios y libre del uso de productos químicos agresivos.

Lola LED 7+1 MÁSCARA FACIAL

La Mascarilla Lola está diseñada con 11 modos diferentes, utilizando tecnología infrarroja de última generación que potencia la vitalidad y amplifica los tratamientos antienvejecimiento.

MODOS Y BENEFICIOS

REFUERZO DE COLÁGENO	ANTIIMPERFECCIÓN	TONOS DE PIEL UNIFORME	ROJO FUERA
Reduce los signos del envejecimiento	Ayuda a reducir las imperfecciones	Ayuda a igualar la tez para una piel naturalmente bella	Reduce las rojeces
GLOW	**CALMANTE**	**REGENERACIÓN CELULAR**	**ANTIEDAD INTENSO**
Aporta luminosidad para una piel más radiante y ayuda a aliviar la rosácea	Calma la piel	Favorece la regeneración celular	Rojo/Infrarrojo Combina luz roja + infrarrojos para un efecto lifting y una mayor luminosidad

PIEL SENSIBLE	DOSIS DIARIA	SESIÓN RÁPIDA
AZUL/INFRARO	ROJO/AZUL/VERDE/NARANJA/CIAN/MORADO/AMARILLO	ROJO/NARANJA/VERDE/INFRARR
Combina azul + infrarrojos para calmar la piel sensible	Combina 7 espectros de luz para beneficios completos	Combina espectros que favorecen la regeneración celular (rojo, naranja, verde, infrarrojo)

2. Información de la Empresa

Shenzhen Kaiyan Medical Equipment Co.,Ltd.
Building#3 and Building#5, 40th of Fuxin Street, Huaide Community Fuyong Town,
Baoan District, Shenzhen,Guangdong 518103,China

Distribuido por
Bullboat Inc.

48-49 Princes Place, London, UK

Supporto
Email: support@meetlola.co
Telephone: +00 0 00 00 00 00

3. Información del producto

3.1 Especificaciones del dispositivo

Color del LED	Azul, Verde, Rojo, Infrarrojo
Densidad de potencia óptica de salida	30 mw / cm2
LEDs	66 Quad LEDs
Temperatura de operación	0°C ~ 40°C / 32°F ~ 104°F
Temperatura de almacenamiento y transporte	-5°C ~ 55°C / 23°F ~ 131°F
Humedad de operación	30% a 95% sin condensación
Humedad de almacenamiento y transporte	20% a 95% sin condensación
Suministro de carga	5V⎓2A
Puerto de carga	USB-C
Cable de carga	USB-C a USB-A
Longitud del cable de carga	101.5cm / 3.33 pies
Batería	2600mAh
Tipo de batería	Lones de litio
Tiempo de carga	240 minutos / 4 horas
Uso recomendado	Una vez al día
Tiempo de tratamiento	10 minutos
Dimensiones del dispositivo	706*227mm
Peso del dispositivo	370g

3.2 Accesorios del dispositivo

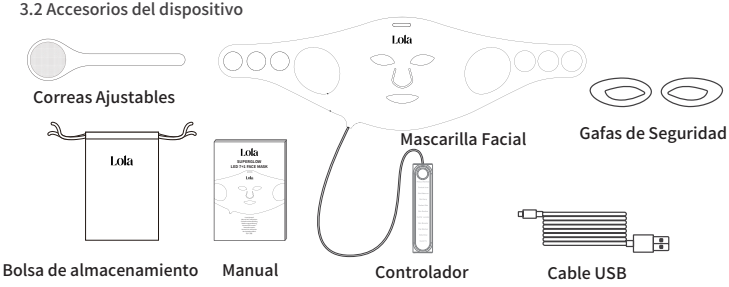

3.3 Reacciones adversas

Si tiene reacciones adversas como molestias, decoloración de la piel o irritación cutánea al usar este dispositivo, deje de usarlo inmediatamente y consulte a un profesional médico.

Irritaciones de la piel, moretones, quemaduras por contacto, mareos, náuseas y dolores de cabeza son efectos secundarios raros pero posibles. Si experimenta alguno de estos síntomas, deje de usar el dispositivo inmediatamente y contacte a un profesional médico.

3.4 Contraindicaciones

- NO use el dispositivo si tiene cáncer.
- NO use el dispositivo si está embarazada o amamantando.
- NO permita que los menores utilicen el dispositivo.
- NO use el dispositivo en casos de flebitis, tromboflebitis y várices.
- NO use el dispositivo si tiene una reacción alérgica conocida al silicio. El dispositivo contiene plásticos y silicio que entran en contacto con su piel durante el uso. Si tiene alguna duda, consulte a un profesional médico antes de usarlo.
- NO use el dispositivo si tiene un trastorno de fotosensibilidad (sensibilidad a la luz).
- NO USE el dispositivo si está tomando medicamentos que causan fotosensibilidad. Si tiene alguna duda, consulte a un profesional médico antes de usarlo.
- NO use el dispositivo si padece dolores de cabeza inducidos por la luz.
- NO use el dispositivo si tiene un historial médico de convulsiones o epilepsia desencadenadas por la luz.

Nota: Por razones de higiene, no recomendamos compartir su dispositivo con otros.

Nota: Sugerimos encarecidamente usar el dispositivo con precaución si está tomando medicamentos. Si tiene dudas, consulte a un profesional médico.

Nota: Si actualmente está bajo el cuidado constante de un médico, consulte a su médico antes de usar este dispositivo.

3.5 Advertencias

- DEJA de usar el dispositivo y consulta a un profesional médico si experimentas alguna reacción adversa al usarlo.
- DEJA de usar el dispositivo si experimentas síntomas de hipotensión (mareos o aturdimiento).
- DEJA de usar el dispositivo si se está sobrecalentando. Apágalo inmediatamente.
- DEJA el dispositivo si se siente caliente o tu piel siente molestias.
- NO permitas que niños y menores operen el dispositivo.

- NO uses el dispositivo para tratar la rosácea, lunares, verrugas, heridas abiertas o lesiones cancerosas.
- NO uses el dispositivo en áreas de tu piel sin pigmentación o áreas con vitiligo.
- NO mires directamente la luz de los LEDs con tus ojos. Esto puede causar pérdida temporal de la vista.
- NO coloques el dispositivo sobre heridas abiertas.
- NO uses el dispositivo al aire libre.
- NO te sientes, te acuestes ni pises el dispositivo.
- NO dejes caer ni insertes objetos en ninguna abertura del dispositivo.
- NO uses el dispositivo si no funciona correctamente o si se ha caído o dañado. Para garantía y reparaciones, contacta al servicio al cliente.
- NO uses ni almacenes el dispositivo en superficies calientes.
- NO cargues el dispositivo cerca del agua.
- NO coloques el dispositivo bajo la luz directa del sol.
- NO intentes modificar el dispositivo de ninguna manera. Modificar o abrir el dispositivo anulará tu garantía. El dispositivo no contiene piezas que puedan ser reparadas. Las baterías no son reemplazables.
- NO realices mantenimiento ni desarmes el dispositivo. En caso de mal funcionamiento, contacta al servicio al cliente.
- NO cargues el dispositivo si el cable de carga está dañado.
- NO uses el dispositivo con accesorios de terceros.
- NO uses solventes ni limpiadores abrasivos en el dispositivo.
- NO use el dispositivo de ninguna otra manera que la especificada en este manual.
- NO use el dispositivo si ha tenido recientemente una cirugía.
- NO use el dispositivo sobre una infección bacteriana ya que podría empeorarla.
- NO use el dispositivo en áreas dolorosas de su cuerpo. Consulte a un médico si experimenta dolor durante su uso.
- NO use el dispositivo en personas discapacitadas.
- NO use el dispositivo con un cable de carga de terceros.
- NO use el dispositivo en combinación con productos tópicos no respaldados por Lola.

Nota: El dispositivo solo debe ser alimentado con electricidad de bajo voltaje de 5V DC. Si alguna parte del cable de carga está dañada, deje de usarlo y contacte al soporte al cliente.

3.6 Precauciones

- No raspe ni dañe la superficie emisora de luz.
- No operar el dispositivo según las instrucciones del manual anulará la garantía.
- Lea todas las instrucciones detenidamente antes de usar.
- Almacene el dispositivo de acuerdo con las instrucciones del manual.
- Este dispositivo está diseñado para ser utilizado por una persona a la vez.
- Este dispositivo está diseñado solo para uso cosmético. Por favor, contacte a un profesional médico si tiene dudas.
- La batería no es extraíble.
- Si el dispositivo va a ser desechado, hágalo adecuadamente.
- No use el dispositivo si ve signos externos de daño.
- El dispositivo solo debe ser alimentado con electricidad de bajo voltaje de 5V DC. Si alguna parte del cable de carga está dañada, interrumpa su uso.
- Consulte a un profesional médico antes de usar el dispositivo si tiene fiebre, inflamación aguda, un trastorno circulatorio grave, sensibilidad a la luz, está anestesiado, o tiene áreas desensibilizadas en su cuerpo.
- Recomendamos encarecidamente tener precaución al usar nuestro dispositivo mientras toma cualquier medicamento.Si tiene dudas, consulte a un profesional médico.

3.7 Viaje y uso internacional

El diseño ligero del dispositivo lo convierte en el compañero de viaje perfecto. Aquí algunos consejos para viajar:

- Si viaja a una región diferente de donde compró el dispositivo, asegúrese de que el dispositivo solo reciba electricidad de bajo voltaje de 5V DC.
- Confirme con la tripulación del vuelo que el dispositivo puede ser llevado y/o usado en el avión antes de volar.

3.8 Descargo de responsabilidad

NO use este dispositivo para tratar condiciones no especificadas en este manual.

Este dispositivo no está destinado para ser utilizado en el diagnóstico, prevención o cura de ninguna enfermedad u otra condición médica.

4. Riesgos

4.1 Riesgos potenciales

Inmediatamente después del tratamiento, su piel puede aparecer roja. Esto es normal y el enrojecimiento desaparecerá en 1-2 horas.

Puede experimentar un leve dolor de cabeza temporal después del tratamiento con luz. Si el dolor de cabeza persiste, contacte a un profesional médico.

5. Prueba de sensibilidad a la luz

Recomendamos encarecidamente a los usuarios que realicen una prueba de sensibilidad a la luz antes de su primer uso del dispositivo.

1. Coloque el dispositivo en la parte interna de su antebrazo.
2. Enciéndalo.
3. Espere 3 minutos hasta que la sesión haya terminado.
4. Si su piel se siente caliente o incómoda durante el tratamiento, ¡pare inmediatamente! Podría ser sensible a la luz.
5. El dispositivo se apagará automáticamente después de que la sesión haya terminado. Retire el dispositivo y espere al menos 24 horas.
6. Revise su piel regularmente durante 24 horas, si su piel aparece roja y/o con picor, deje de usar el dispositivo. En caso de sensibilidad a la luz, por favor contacte con el servicio de atención al cliente.

6. Cómo usar el dispositivo

6.1 Uso general

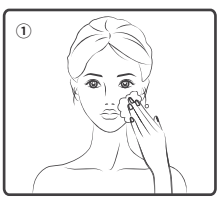

Antes de comenzar el tratamiento, limpie bien su piel y retire todo el maquillaje. Si no lo hace, puede afectar la emisión de luz y disminuir la efectividad del tratamiento.

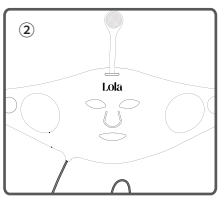

Pase las correas ajustables por los agujeros en los lados de la máscara asegurándose de que el velcro se pueda pegar en la parte posterior de las correas.

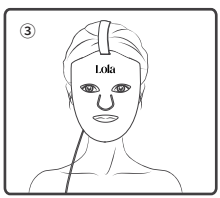

Ahora estás listo para un tratamiento. Póngase la máscara y ajuste las correas para asegurarla a su cara, y ajuste las correas a la tensión deseada.

Nota: Para obtener resultados óptimos, es importante usar la máscara en piel limpia y seca y no aplicar ningún producto antes de usar la máscara.

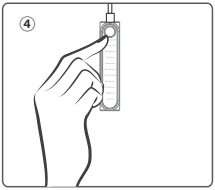

Los modos seleccionables se eligen a través del controlador. Presione el botón de modo para recorrer los diferentes modos de luz.

Después de su tratamiento de terapia de luz, hidrate su piel para mantener los beneficios.

6.2 Protocolo de Tratamiento

La Máscara Facial Lola está diseñada para un uso máximo de 10 minutos diarios. Cada modo dura 10 minutos.

Qué esperar durante un tratamiento:

Los usuarios pueden sentir una sensación cálida en la piel, con una mayor hidratación y relleno desde el primer tratamiento.

Después de 1 semana de tratamientos:

La mayoría de los usuarios pueden esperar notar una mejora en la textura de la piel, con su piel luciendo más saludable y suave.

Después de 2 semanas de tratamientos:

La mayoría de los usuarios pueden esperar mejores condiciones de piel en comparación con antes de comenzar el tratamiento.

Después de 4 semanas de tratamientos:

Muchos usuarios notarán una mejora en la piel más significativa en comparación con las semanas anteriores, con una reducción de las líneas finas y arrugas, la recuperación del acné y una piel de aspecto mejor y más saludable.

6.3 Cargando

Al cargar el dispositivo, por favor conecte el extremo USB-C del cable de datos a la caja de control y el extremo USB-A al suministro de energía USB.

Cuando el dispositivo está cargando, el indicador LED en la caja de control parpadeará en rojo, y cuando el dispositivo esté completamente cargado, el indicador permanecerá verde.

Antes de cargar, asegúrese de que el enchufe y el tomacorriente estén completamente secos. De lo contrario, podría resultar en una descarga eléctrica, cortocircuito o incendio.

Nota: Desconecte siempre el dispositivo antes de usarlo, no funcionará mientras se carga.

6.4 Cuidado y Almacenamiento

- La vida útil de la batería de litio se puede maximizar permitiendo que se cargue completamente y luego se descargue completamentedurante el uso regular.
- Almacene el dispositivo a temperatura ambiente en un ambiente seco.
- Guarde el dispositivo en su embalaje original. Evite doblar, estirar o aplastar el dispositivo mientras está almacenado o cuando viaje con él.
- Evite guardar el dispositivo en un ambiente polvoriento, bajo la luz directa del sol o en condiciones húmedas y húmedas.
- El dispositivo no contiene partes reemplazables.
- Limpie el dispositivo con él apagado antes de cada uso siguiendo las instrucciones de limpieza.

6.5 Limpieza

- Limpie el dispositivo con una solución a base de agua o un paño de limpieza húmedo. Las manchas difíciles pueden eliminarse frotando suavemente con alcohol al 70%.
- NO utilice electrodomésticos de limpieza en el dispositivo, ya que estos pueden dañarlo.
- NO limpie el dispositivo mientras está encendido.
- NO limpie el dispositivo mientras se carga.

6.6 Solución de Problemas

Si las soluciones sugeridas en esta sección no solucionan el problema, y su dispositivo está dentro del período de garantía, por favor contacte al servicio al cliente.

⚠ NO intente diagnosticar el dispositivo usted mismo.

⚠ NO intente modificar el dispositivo de ninguna manera. Este dispositivo NO tiene partes que puedan ser reparadas.

Problema	Solución
El dispositivo no se enciende.	El dispositivo no está completamente cargado, porque el cable de carga no se insertó correctamente en el enchufe. Inserte el cable de carga adecuadamente en el enchufe.
	El dispositivo no está completamente cargado, porque el cable de carga no fue insertado correctamente en él. Inserte el cable de carga adecuadamente en el dispositivo y luego cárguelo.
	El enchufe no tiene energía. Pruebe con otro enchufe.
	El botón de ENCENDIDO/APAGADO no ha sido presionado correctamente. Mantenga presionado el botón de ENCENDIDO/APAGADO.
El dispositivo se apaga inesperadamente.	El nivel de la batería es demasiado bajo. Cargue la batería.

6.7 Eliminación

NO deseche el dispositivo junto con los residuos domésticos. El dispositivo debe ser desechado adecuadamente porque contiene una batería de iones de litio. Para la protección del medio ambiente, deseche el dispositivo de forma segura siguiendo sus regulaciones locales.

7. Garantía

Lola garantiza que este producto estará libre de defectos de material y calidad durante un año desde la fecha de compra. Este producto no tiene la siguiente garantía:

- La garantía de este producto no cubre daños causados por mal uso o abuso.
- La garantía de este producto no cubre daños causados por accidentes.
- La garantía de este producto no cubre daños causados por la conexión de accesorios noautorizados o de terceros.
- La garantía de este producto no cubre daños causados por modificaciones al producto.
- La garantía de este producto no cubre daños causados por el usuario después de la compra.
- Esta garantía no cubre diodos emisores de luz rotos a menos que el número supere los 4.
- Lola no será responsable de ningún daño incidental, consecuente o circunstancial.
- Para obtener el servicio de garantía de este producto, devuelva el producto (envío pagado por usted) a Lola con un recibo de venta como prueba de compra. Una vez que se reciba el artículo, Lolalo reparará o reemplazará de acuerdo con nuestra política de garantía y luego le devolverá su producto (envíoincluido). La garantía solo es válida a través de centros de servicio aprobados por Lola.
- Esta garantía no afecta sus derechos legales.

8. Símbolo

Símbolo	Explicación
CE	Certificado CE y autorizado para la venta en Europa.
	Residuos de Aparatos Eléctricos y Electrónicos (RAEE), indica que el dispositivo no debe ser desechado como residuo doméstico (2012/19/UE).
⚠	La radiación electromagnética del dispositivo está por debajo de los límites especificados por la Comisión Federal de Comunicaciones, y el fabricante ha seguido los requisitos de los procedimientos de autorización de la Declaración de Conformidad del Proveedor.

	Consultar instrucciones de uso.
	Conformidad con las directivas australianas sobre normas de salud, seguridad y protección medioambiental. RCM significaMarca de Cumplimiento Regulatorio.
	Este símbolo significa "Fabricado por" e incluye el nombre y la dirección del fabricante legal.
	Fecha de fabricación.
	Mantenga el dispositivo seco.
SN	Número de serie.
REF	Número de catálogo.
LOT	Código de lote.
	Conector USB.
LI-POLYMER	El dispositivo utiliza una batería de polímero de iones de litio.
CN	Hecho en China.
	Mantenga el dispositivo alejado de la luz solar directa.
	Temperaturas de funcionamiento seguras.
	Humedad de funcionamiento segura.
	El embalaje de cartón en el que viene el dispositivo se puede reciclar.
	Parte aplicada tipo BF, B indica que se usa para el cuerpo y F indica que no está conectada a latensión de red.
UDI	Identificador único del dispositivo.

MADE IN CHINA

Lola

Italiano

1. I benefici della terapia della luce

La tua pelle ha la meravigliosa capacità di assorbire l'energia luminosa. L'energia luminosa fa sì che le cellule della pelle producano più adenosina trifosfato (ATP), stimolando il rinnovamento cellulare, rendendo la tua pelle più giovane e luminosa.

La terapia della luce è un trattamento sicuro e accettato per una varietà di condizioni della pelle senza effetti collaterali e senza l'uso di prodotti chimici aggressivi."

Lola LED 7+1 MASCHERA VISO

La maschera Lola è progettata con 11 modalità diverse, utilizzando una tecnologia a infrarossi all'avanguardia che aumenta la vitalità e amplifica i trattamenti anti-invecchiamento.

MODALITÀ E BENEFICI

BOOSTER DI COLLAGENE	ANTI-IMPERFEZIONE	TONI UNIFORMI DELLA PELLE	ROSSO IN VIA
Riduce i segni dell'invecchiamento	Aiuta a ridurre le imperfezioni	Aiuta a uniformare il colorito della pelle per una pelle naturalmente bella	Riduce gli arrossamenti

GLOW	LENITIVO	RIGENERAZIONE CELLULARE	ANTIETÀ INTENSO
Promuove una luminosità più intensa per una pelle più radiosa e aiuta ad alleviare la rosacea	Lenisce la pelle	Promuove la rigenerazione cellulare	Rosso/Infrarosso Combina luce rossa e infrarossi per un effetto lifting e una maggiore luminosità

PELLE SENSIBILE	DOSE GIORNALIERA	SESSIONE RAPIDA
BLU/INFRAROSSO Combina blu + infrarossi per lenire la pelle sensibile	ROSSO/BLU/VERDE/ARANCIO/CIANO/VIOLA/GIALLO Combina 7 spettri di luce per benefici completi	ROSSO/ARANCIO/VERDE/INFRAROSSI Combina gli spettri che favoriscono la rigenerazione cellulare (rosso, arancione, verde, infrarosso)

2. Informazioni sull'Azienda

Shenzhen Kaiyan Medical Equipment Co.,Ltd.
Building#3 and Building#5, 40th of Fuxin Street, Huaide Community Fuyong Town, Baoan District, Shenzhen,Guangdong 518103,China

Distribuito da
Bullboat Inc.

48-49 Princes Place, London, UK

Ondersteuning
Email: support@meetlola.co
Telephone: +00 0 00 00 00 00

3. Informazioni sul prodotto

3.1 Specifiche del dispositivo

Colore del LED	Blu, Verde, Rosso, Infrarossi
Densità di potenza ottica in uscita	30 mw / cm2
LEDs	66 Quad LEDs
Temperatura di funzionamento	0°C ~ 40°C / 32°F ~ 104°F
Temperatura di stoccaggio e trasporto	-5°C ~ 55°C / 23°F ~ 131°F
Umidità operativa	Dal 30% al 95% senza condensa
Umidità di stoccaggio e trasporto	Dal 20% al 95% senza condensa
Alimentazione di carica	5V⎓2A
Porta di carica	USB-C
Cavo di carica	Da USB-C a USB-A
Lunghezza del cavo di carica	101.5cm / 3.33 piedi
Batteria	2600mAh
Tipo di batteria	Ioni di litio
Tempo di ricarica	240 minuti / 4 ore
Uso consigliato	Una volta al giorno
Tempo di trattamento	10 minuti
Dimensioni del dispositivo	706*227mm
Peso del dispositivo	370g

3.2 Accessori del dispositivo

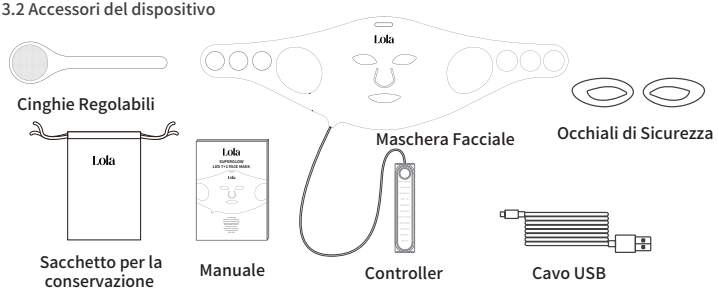

3.3 Reazioni avverse

Se si manifestano reazioni avverse come disagio, decolorazione della pelle o irritazione cutanea durante l'uso di questo dispositivo, interrompere immediatamente l'uso e consultare un professionista medico.

Irritazioni cutanee, lividi, ustioni da contatto, vertigini, nausea e mal di testa sono effetti collaterali rari ma possibili. Se si manifestano questi sintomi, interrompere immediatamente l'uso del dispositivo e contattare un professionista medico.

3.4 Controindicazioni

- NON utilizzare il dispositivo in caso di cancro.
- NON utilizzare il dispositivo se si è in gravidanza o si sta allattando.
- NON lasciare che i minori usino il dispositivo.
- NON utilizzare il dispositivo in caso di flebite, tromboflebite e vene varicose.
- NON utilizzare il dispositivo se si ha una reazione allergica nota al silicone. Il dispositivo contiene plastica e silicone che vengono a contatto con la pelle durante l'uso. In caso di dubbi, consultare un medico prima dell'uso.
- NON utilizzare il dispositivo se si ha un disturbo da fotosensibilità (sensibilità alla luce).
- NON UTILIZZARE il dispositivo se stai assumendo farmaci che causano fotosensibilità. In caso di dubbi, consulta un professionista medico prima dell'uso.
- NON utilizzare il dispositivo se si soffre di mal di testa indotti dalla luce.
- NON utilizzare il dispositivo se si ha una storia medica di convulsioni o epilessia scatenate dalla luce.

Nota: Per motivi igienici, non consigliamo di condividere il dispositivo con altri.

Nota: Suggeriamo vivamente di utilizzare il dispositivo con cautela se si stanno assumendo farmaci. In caso di dubbi, consultare un medico.

Nota: Se attualmente si è sotto la costante cura di un medico, consultare il medico prima di utilizzare questo dispositivo.

3.5 Avvertenze

- Smetti di usare il dispositivo e consulta un professionista medico se riscontri reazioni avverse dall'uso.
- Smetti di usare il dispositivo se manifesti sintomi di ipotensione (vertigini o sensazione di leggerezza).
- Smetti di usare il dispositivo se si surriscalda. Spegnilo immediatamente.
- Interrompi l'uso del dispositivo se si sente caldo o la tua pelle risulta scomoda.

- NON permettere a bambini e minori di usare il dispositivo.
- NON usare il dispositivo per trattare rosacea, nei, verruche, ferite aperte o lesioni cancerose.
- NON usare il dispositivo su parti della tua pelle senza pigmentazione o aree affette da vitiligine.
- NON puntare la luce dei LED direttamente negli occhi. Questo può causare una perdita temporanea della vista.
- NON posizionare il dispositivo su ferite aperte.
- NON usare il dispositivo all'aperto.
- NON sederti, sdraiarti o calpestare il dispositivo.
- NON far cadere o inserire oggetti in alcuna apertura del dispositivo.
- NON usare il dispositivo se non funziona correttamente o se è caduto o danneggiato. Per garanzia e riparazioni, contatta il supporto clienti.
- NON usare o conservare il dispositivo su superfici calde.
- NON caricare il dispositivo vicino all'acqua.
- NON esporre il dispositivo alla luce diretta del sole.
- NON tentare di modificare il dispositivo in alcun modo. Modificare o aprire il dispositivo annullerà la tua garanzia. Il dispositivo non contiene parti riparabili. Le batterie non sono sostituibili.
- NON eseguire manutenzione o smontare il dispositivo. In caso di malfunzionamento, contatta il supporto clienti.
- NON caricare il dispositivo se il cavo di ricarica è danneggiato.
- NON usare il dispositivo con accessori di terze parti.
- NON usare solventi o detergenti abrasivi sul dispositivo.
- NON utilizzare il dispositivo in un modo diverso da quanto specificato in questo manuale.
- NON utilizzare il dispositivo se hai subito recentemente un intervento chirurgico.
- NON utilizzare il dispositivo su un'infezione batterica, poiché potrebbe peggiorare.
- NON utilizzare il dispositivo su aree del corpo dolorose. Consulta un medico se provi dolore durante l'uso.
- NON utilizzare il dispositivo su persone disabili.
- NON utilizzare il dispositivo con un cavo di ricarica di terze parti.

Nota: Il dispositivo dovrebbe essere alimentato solo con elettricità a basso voltaggio di 5V DC. Se una parte del cavo di ricarica è danneggiata, interrompere l'utilizzo e contattare l'assistenza clienti.

3.6 Precauzioni

- Non graffiare o danneggiare la superficie che emette luce.
- Non utilizzare il dispositivo in conformità con le istruzioni del manuale annullerà la garanzia.
- Leggere tutte le istruzioni attentamente prima dell'uso.
- Conservare il dispositivo secondo le istruzioni del manuale.
- Questo dispositivo è destinato ad essere utilizzato da una persona alla volta.
- Questo dispositivo è progettato solo per uso cosmetico. Contattare un professionista medico in caso di dubbi.
- La batteria non è rimovibile.
- Se il dispositivo deve essere smaltito, farlo correttamente.
- Non usare il dispositivo se vedi segni esterni di danni.
- Il dispositivo dovrebbe essere alimentato solo con elettricità a basso voltaggio di 5V DC. Se una parte del cavo di ricarica è danneggiata, interrompere l'utilizzo.
- Consultare un professionista medico prima di utilizzare il dispositivo se si ha febbre, infiammazione acuta, un grave disturbo circolatorio, sensibilità alla luce, si è anestetizzati o si hanno aree desensibilizzate sul corpo.
- Consigliamo vivamente di prestare attenzione nell'uso del nostro dispositivo durante l'assunzione di farmaci. In caso di incertezza, consultare un professionista medico.

3.7 Viaggio e uso internazionale

Il design leggero del dispositivo lo rende il compagno di viaggio perfetto. Ecco alcuni consigli per viaggiare:

- Se viaggi in una regione diversa da dove hai acquistato il dispositivo, assicurati che il dispositivo sia alimentato solo con elettricità a bassa tensione di 5V DC.
- Conferma con l'equipaggio del volo che il dispositivo può essere trasportato e/o utilizzato sull'aereo prima del volo.

3.8 Disclaimer

NON utilizzare questo dispositivo per trattare condizioni non specificate in questo manuale.

Questo dispositivo non è destinato ad essere utilizzato per la diagnosi, prevenzione o cura di alcuna malattia o altra condizione medica.

4. Rischi

4.1 Rischi potenziali

Subito dopo il trattamento, la tua pelle potrebbe apparire rossa. Questo è normale e l'arrossamento scomparirà entro 1-2 ore.

Potresti sperimentare un leggero mal di testa temporaneo dopo il trattamento con luce. Se il mal di testa persiste, contattaun professionista medico.

5. Test di sensibilità alla luce

Consigliamo vivamente agli utenti di eseguire un test di sensibilità alla luce prima del primo utilizzo del dispositivo.

1. Posiziona il dispositivo sulla parte interna dell'avambraccio.
2. Accendilo.
3. Aspetta 3 minuti fino al termine della sessione.
4. Se la tua pelle si sente calda o scomoda durante il trattamento, fermati subito! Potresti essere sensibile alla luce.
5. Il dispositivo si spegnerà automaticamente al termine della sessione. Rimuovi il dispositivo e attendi almeno 24 ore.
6. Controlla regolarmente la tua pelle per 24 ore; se la tua pelle appare rossa e/oder prude, smetti di usare il dispositivo. In caso di sensibilità alla luce, contatta il servizio clienti.

6. Come usare il dispositivo

6.1 Uso generale

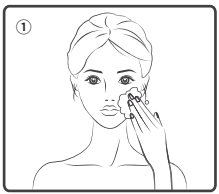

Prima di iniziare il trattamento, pulisci accuratamente la tua pelle e rimuovi tutto il trucco. Non farlo può influire sulla luminosità e ridurre l'efficacia del trattamento.

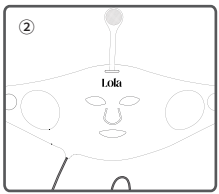

Inserisci le cinghie regolabili nei fori sui lati della maschera assicurandoti che il velcro possa essere attaccato sul retro delle cinghie.

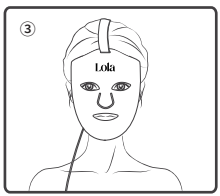

Ora sei pronto per un trattamento. Indossa la maschera e regola le cinghie per fissarla al tuo viso, e regola le cinghie alla tensione desiderata.

Nota: Per ottenere risultati ottimali, è importante utilizzare la maschera sulla pelle pulita e asciutta e non applicare alcun prodotto prima di utilizzare la maschera.

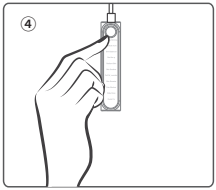

Le modalità selezionabili vengono scelte tramite il controller. Premere il pulsante modalità per passare tra le diverse modalità di luce.

Dopo il trattamento di fototerapia, idratate e nutrite la pelle per mantenere i benefici.

6.2 Protocollo di Trattamento

La ME208:E216progettata per un uso massimo di 10 minuti al giorno. Ogni modalità ha una durata di 10 minuti.

Cosa aspettarsi durante un trattamento:

Gli utenti possono avvertire una sensazione di calore sulla pelle, con maggiore idratazione e un effetto rimpolpante dal primo trattamento.

Dopo 1 settimana di trattamenti:

La maggior parte degli utenti può aspettarsi di notare un miglioramento nella texture della pelle, con la loro pelle che appare più sana e liscia.

Dopo 2 settimane di trattamenti:

La maggior parte degli utenti può aspettarsi migliori condizioni della pelle rispetto a prima dell'inizio del trattamento.

Dopo 4 settimane di trattamenti:

Molti utenti noteranno un miglioramento della pelle più significativo rispetto alle settimane precedenti, con ridotte linee sottili e rughe, recupero dell'acne e una pelle dall'aspetto migliore e più sano.

nd Falten, Akne-Erholung und besser aussehender, gesünderer Haut.

6.3 Ricarica

Quando si carica il dispositivo, inserire l'estremità USB-C del cavo dati nella scatola di controllo e l'estremità USB-A nell'alimentatore USB.

Quando il dispositivo è in carica, l'indicatore LED sulla scatola di controllo lampeggerà in rosso, e quando il dispositivo è completamente carico, l'indicatore rimarrà verde.

Prima di caricare, assicurarsi che la spina e la presa a muro siano completamente asciutte. In caso contrario, potrebbe verificarsi uno shock elettrico, corto circuito o incendio.

Nota: Scollegare sempre il dispositivo prima dell'uso, non funzionerà durante la ricarica.

6.4 Cura e Conservazione

- La durata della batteria al litio può essere massimizzata permettendole di caricarsi completamente e poi di scaricarsi completamente durante l'uso regolare.
- Conservare il dispositivo a temperatura ambiente in un ambiente asciutto.
- Conservare il dispositivo nella sua confezione originale. Evitare di piegare, stirare o schiacciare il dispositivo mentre è conservato o quando si viaggia con esso.
- Evitare di conservare il dispositivo in un ambiente polveroso, sotto la luce diretta del sole o in condizioni umide e umide.
- Il dispositivo non contiene parti riparabili.
- Pulire il dispositivo con esso spento prima di ogni utilizzo seguendo le istruzioni per la pulizia.

6.5 Pulizia

- Pulire il dispositivo con una soluzione a base d'acqua o un panno umido. Le macchie ostinate possono essere rimosse strofinando delicatamente con alcool al 70%.
- NON utilizzare apparecchi di pulizia sul dispositivo in quanto potrebbero danneggiarlo.
- NON pulire il dispositivo quando è acceso.
- NON pulire il dispositivo durante la carica.

6.6 Risoluzione dei problemi

Se le soluzioni suggerite in questa sezione non risolvono il problema e il vostro dispositivo è nel periodo di garanzia, si prega di contattare l'assistenza clienti.

⚠ NON tentare di diagnosticare il dispositivo da soli.

⚠ NON tentare di modificare il dispositivo in alcun modo. Questo dispositivo NON ha parti riparabili.

Problema	Soluzione
Il dispositivo non si accende.	Il dispositivo non è completamente carico perché il cavo di ricarica non è stato inserito correttamente nella presa. Inserire correttamente il cavo di ricarica nella presa.
	Il dispositivo non è completamente carico perché il cavo di ricarica non è stato inserito correttamente in esso. Inserire correttamente il cavo di ricarica nel dispositivo e poi caricarlo.
	La presa elettrica non ha corrente. Prova un'altra presa.
	Il pulsante ON/OFF non è stato premuto correttamente. Tenere premuto il pulsante ON/OFF.
Il dispositivo si spegne inespettatamente.	Il livello della batteria è troppo basso. Caricare la batteria.

6.7 Smaltimento

NON smaltire il dispositivo insieme ai rifiuti domestici. Il dispositivo dovrebbe essere smaltito correttamente poiché contiene una batteria al litio-ionico. Per la protezione dell'ambiente, smaltire correttamente il dispositivo seguendo la normativa locale.

7. Garanzia

Lola garantisce che questo prodotto sarà esente da difetti di materiali e qualità per un anno dalla data di acquisto. Questo prodotto non è coperto dalla seguente garanzia:

- La garanzia di questo prodotto non copre i danni causati da uso improprio o abuso.
- La garanzia di questo prodotto non copre i danni causati da incidenti.
- La garanzia di questo prodotto non copre danni causati dall'attacco di accessori non autorizzati o di terze parti.
- La garanzia di questo prodotto non copre danni causati da modifiche al prodotto.
- La garanzia di questo prodotto non copre danni causati dall'utente dopo l'acquisto.
- Questa garanzia non copre i diodi emettitori di luce rotti a meno che il numero non superi 4.
- Lola non sarà responsabile per danni accidentali, conseguenti o circostanziali.
- Per ottenere il servizio di garanzia per questo prodotto, restituisci il prodotto (spedizione a tuo carico) a Lola con una ricevuta di vendita come prova d'acquisto. Una volta ricevuto l'articolo, Lola lo riparerà o lo sostituirà secondo la nostra politica di garanzia e poi ti restituirà il tuo prodotto (spedizioneinclusa). La garanzia è valida solo tramite i centri di assistenza approvati da Lola.
- Questa garanzia non influisce sui tuoi diritti statutari.

8. Simbolo

Simbolo	Spiegazione
CE	Certificato CE e autorizzato alla vendita in Europa.
	Rifiuti di Apparecchiature Elettriche ed Elettroniche (RAEE), indica che il dispositivo non può essere smaltitocome rifiuto domestico (2012/19/UE).
⚠	Le radiazioni elettromagnetiche del dispositivo sono al di sotto dei limiti specificati dalla Commissione Federale delle Comunicazioni, e il produttore ha seguito le richieste delle procedure di autorizzazione della Dichiarazione di Conformità del Fornitore.

	Consultare le istruzioni per l'uso.
	Conformità alle direttive australiane su standard di salute, sicurezza e protezione ambientale. RCM sta perSegno di Conformità Regolamentare.
	Questo simbolo significa "Prodotto da" e include il nome e l'indirizzo del produttore legale.
	Data di fabbricazione.
	Mantenere il dispositivo asciutto.
SN	Numero di serie.
REF	Numero di catalogo.
LOT	Codice del lotto.
	Connettore USB.
LI-POLYMER	Il dispositivo utilizza una batteria al polimero di litio-ionico.
CN	Prodotto in Cina.
	Mantenere il dispositivo lontano dalla luce solare diretta.
	Temperature operative sicure.
	Umidità operativa sicura.
	L'imballaggio in cartone in cui è contenuto il dispositivo può essere riciclato.
	Parte applicata di tipo BF, B indica che è usato per il corpo e F indica che non è connesso alla tensione di rete.
UDI	Identificatore unico del dispositivo.

MADE IN CHINA

Lola

Português

1. Os benefícios da terapia de luz

A sua pele tem a maravilhosa capacidade de absorver energia luminosa. A energia da luz faz com que as células da pele produzam mais adenosina trifosfato (ATP), estimulando a renovação celular, tornando a sua pele mais jovem e luminosa.

A terapia de luz é um tratamento seguro e aceito para uma variedade de condições de pele sem efeitos colaterais e livre do uso de produtos químicos agressivos.

Máscara facial Lola LED 7+1

A Lola Mask foi concebida com 11 modos diferentes, utilizando tecnologia de infravermelhos de última geração que aumenta a vitalidade e amplifica os tratamentos anti-envelhecimento.

MODOS E BENEFÍCIOS

POTENCIADOR DE COLAGÉNIO	ANTIIMPERFEIÇÃO	TONS DE PELE UNIFORMES	VERMELHO
Reduz os sinais de envelhecimento	Ajuda a reduzir as imperfeições	Ajuda a uniformizar a tez da pele para uma pele naturalmente bonita	Reduz a vermelhidão
GLOW	**CALMANTE**	**REGENERAÇÃO CELULAR**	**ANTI-IDADE INTENSO**
Promove uma luminosidade mais intensa para uma pele mais radiante e ajuda a aliviar a rosácea	Acalma a pele	Favorece a regeneração celular	Vermelho/Infravermelho Combina luz vermelha + infravermelhos para um efeito lifting e uma maior luminosidade

PELE SENSÍVEL	DOSE DIÁRIA	SESSÃO RÁPIDA
AZUL/INFRAVERMELHO Combina azul + infravermelhos para acalmar a pele sensível	VERMELHO/AZUL/VERDE/LARANJA/CIANO/PÚRPURA/AMARELO Combina 7 espectros de luz para benefícios completos	VERMELHO/LARANJA/VERDE/INFRAVERMELHO Combina espectros que promovem a regeneração celular (vermelho, laranja, verde, infravermelho)

2. Informações da Empresa

Shenzhen Kaiyan Medical Equipment Co.,Ltd.
Building#3 and Building#5, 40th of Fuxin Street, Huaide Community Fuyong Town,
Baoan District, Shenzhen,Guangdong 518103,China

Distribuído por
Bullboat Inc.

48-49 Princes Place, London, UK

Suporte
Email: support@meetlola.co
Telephone: +00 0 00 00 00 00

3. Informações do produto

3.1 Especificações do dispositivo

Cor do LED	Azul, Verde, Vermelho, Infravermelho
Densidade de potência óptica de saída	30 mw / cm2
LEDs	66 Quad LEDs
Temperatura de operação	0°C ~ 40°C / 32°F ~ 104°F
Temperatura de armazenamento e transporte	-5°C ~ 55°C / 23°F ~ 131°F
Umidade de operação	30% a 95% sem condensação
Umidade de armazenamento e transporte	20% a 95% sem condensação
Fornecimento de carga	5V⎓2A
Porta de carregamento	USB-C
Cabo de carregamento	USB-C para USB-A
Comprimento do cabo de carregamento	101.5cm / 3,33 pés
Bateria	2600mAh
Tipo de bateria	Ion de lítio
Tempo de carregamento	240 minutos / 4 horas
Uso recomendado	Uma vez por dia
Tempo de tratamento	10 minutos
Dimensões do dispositivo	706*227mm
Peso do dispositivo	370g

3.2 Acessórios do dispositivo

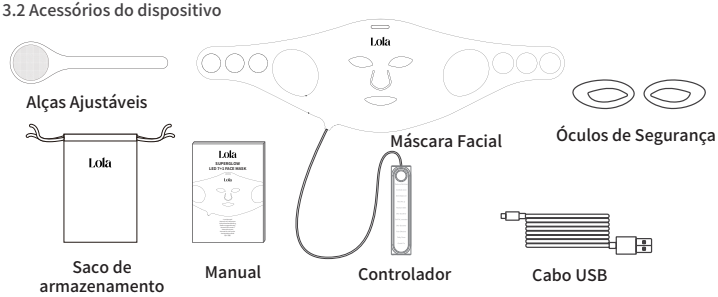

3.3 Reações adversas

Se tiver reações adversas, como desconforto, descoloração da pele ou irritação cutânea ao usar este dispositivo, pare de usá-lo imediatamente e consulte um profissional médico.

Irritação da pele, hematomas, queimaduras por contato, tonturas, náuseas e dores de cabeça são efeitos colaterais raros, mas possíveis. Se sentir algum destes sintomas, pare de usar o dispositivo imediatamente e contacte um profissional médico.

3.4 Contraindicações

- NÃO use o dispositivo se tiver cancro.
- NÃO use o dispositivo se estiver grávida ou a amamentar.
- NÃO permita que menores operem o dispositivo.
- NÃO use o dispositivo em casos de flebite, tromboflebite e varizes.
- NÃO use o dispositivo se tiver uma reação alérgica conhecida ao silicone. O dispositivo contém plásticos e silicone que entram em contato com a sua pele durante o uso. Se tiver dúvidas, consulte um profissional médico antes de usar.
- NÃO use o dispositivo se tiver uma desordem de fotosensibilidade (sensibilidade à luz).
- NÃO UTILIZE o dispositivo se estiver a tomar medicamentos que causem fotosensibilidade. Em caso de dúvida, consulte um profissional médico antes de usar.
- NÃO use o dispositivo se sofrer de dores de cabeça induzidas pela luz.
- NÃO use o dispositivo se tiver um historial médico de convulsões ou epilepsia desencadeadas pela luz.

Nota: Por razões de higiene, não recomendamos partilhar o seu dispositivo com outros.

Nota: Sugerimos vivamente que use o dispositivo com cautela se estiver a tomar medicamentos. Se tiver dúvidas, por favor, consulte um profissional médico.

Nota: Se estiver atualmente sob o cuidado constante de um médico, consulte o seu médico antes de usar este dispositivo.

3.5 Avisos

- PARE de usar o dispositivo e consulte um profissional médico se tiver alguma reação adversa após o uso.
- PARE de usar o dispositivo se sentir sintomas de hipotensão (tonturas ou vertigens).
- PARE de usar o dispositivo se estiver a sobreaquecer. Desligue-o imediatamente.
- PARE o dispositivo se sentir que está quente ou se a sua pele estiver desconfortável.
- NÃO permita que crianças e menores operem o dispositivo.

- NÃO use o dispositivo para tratar rosácea, pintas, verrugas, feridas abertas ou lesões cancerosas.
- NÃO use o dispositivo em áreas da sua pele sem pigmentação ou áreas com vitiligo.
- NÃO aponte a luz dos LEDs diretamente para os seus olhos. Isso pode causar uma perda temporária de visão.
- NÃO coloque o dispositivo sobre feridas abertas.
- NÃO use o dispositivo ao ar livre.
- NÃO se sente, deite ou pise no dispositivo.
- NÃO deixe cair nem insira objetos em qualquer abertura do dispositivo.
- NÃO use o dispositivo se ele não estiver funcionando corretamente ou se tiver sido derrubado ou danificado. Para garantia e reparos, entre em contato com o suporte ao cliente.
- NÃO use ou guarde o dispositivo em superfícies quentes.
- NÃO carregue o dispositivo perto da água.
- NÃO coloque o dispositivo sob a luz direta do sol.
- NÃO tente modificar o dispositivo de nenhuma maneira. Modificar ou abrir o dispositivo invalidará sua garantia. O dispositivo não contém partes que podem ser reparadas. As baterias não são substituíveis.
- NÃO faça manutenção ou desmonte o dispositivo. No caso de um dispositivo com mau funcionamento, entre em contato com o suporte ao cliente.
- NÃO carregue o dispositivo se o cabo de carregamento estiver danificado.
- NÃO use o dispositivo com acessórios de terceiros.
- NÃO use solventes ou limpadores abrasivos no dispositivo.
- NÃO use o dispositivo de uma maneira diferente da especificada neste manual.
- NÃO use o dispositivo se você passou recentemente por uma cirurgia.
- NÃO use o dispositivo em uma infecção bacteriana, pois isso pode piorar.
- NÃO use o dispositivo em áreas dolorosas do seu corpo. Consulte um profissional médico se sentir dor durante o uso.
- NÃO use o dispositivo em pessoas com deficiência.
- NÃO use o dispositivo com um cabo de carregamento de terceiros.
- NÃO use o dispositivo em combinação com produtos tópicos não endossados pela Lola.

Nota: O dispositivo deve ser alimentado apenas com eletricidade de baixa tensão de 5V DC. Se alguma parte do cabo de carregamento estiver danificada, interrompa o uso e entre em contato com o suporte ao cliente.

3.6 Precauções

- Não risque ou danifique a superfície emissora de luz.
- Não operar o dispositivo de acordo com as instruções do manual anulará a garantia.
- Leia todas as instruções cuidadosamente antes de usar.
- Guarde o dispositivo de acordo com as instruções do manual.
- Este dispositivo destina-se a ser utilizado por uma pessoa de cada vez.
- Este dispositivo foi projetado apenas para uso cosmético. Em caso de dúvida, contacte um profissional médico.
- A bateria não é removível.
- Se o dispositivo tiver que ser descartado, faça-o adequadamente.
- Não use o dispositivo se observar sinais externos de dano.
- O dispositivo só deve ser alimentado com eletricidade de baixa tensão de 5V DC. Se alguma parte do cabo de carregamento estiver danificada, interrompa o uso.
- Consulte um profissional médico antes de usar o dispositivo se tiver febre, inflamação aguda, um grave problema circulatório, sensibilidade à luz, estiver anestesiado ou tiver áreas desensibilizadas no seu corpo.
- Sugerimos vivamente que tenha cuidado ao usar o nosso dispositivo enquanto toma qualquer medicação. Se tiver dúvidas, consulte um profissional médico.

3.7 Viagem e Uso Internacional

O design leve do dispositivo faz dele o companheiro de viagem perfeito. Aqui estão algumas dicas de viagem para si:

- Se estiver a viajar para uma região diferente daquela onde comprou o dispositivo, certifique-se de que o dispositivo é apenas alimentado com electricidade de baixa tensão de 5V DC.
- Confirme com a tripulação de voo que o dispositivo pode ser transportado e/ou usado no avião antes do voo.

3.8 Isenção de responsabilidade

NÃO use este dispositivo para tratar condições não especificadas neste manual.

Este dispositivo não se destina a ser utilizado no diagnóstico, prevenção ou cura de qualquer doença ou outra condição médica.

4. Riscos

4.1 Riscos potenciais

Imediatamente após o tratamento, a sua pele pode aparecer vermelha. Isto é normal e a vermelhidão desaparecerá em 1-2 horas.

Pode experienciar uma ligeira dor de cabeça temporária após o tratamento com luz. Se a dor de cabeça persistir, contacte um profissional de saúde.

5. Teste de Sensibilidade à Luz

Recomendamos vivamente aos utilizadores que realizem um teste de sensibilidade à luz antes da primeira utilização do dispositivo.

1. Coloque o dispositivo no interior do seu antebraço.
2. Ligue-o.
3. Aguarde 3 minutos até que a sessão termine.
4. Se a sua pele se sentir quente ou desconfortável durante o tratamento, pare imediatamente! Pode ser sensível à luz.
5. O dispositivo desligar-se-á automaticamente após a sessão terminar. Retire o dispositivo e aguarde pelo menos 24 horas.
6. Verifique regularmente a sua pele durante 24 horas, se a sua pele parecer vermelha e/ou comichosa, interrompa a utilização do dispositivo. Em caso de sensibilidade à luz, por favor contacte o apoio ao cliente.

6. Como usar o dispositivo

6.1 Uso geral

Antes de começar o tratamento, limpe bem a sua pele e remova toda a maquiagem. Não fazer isso pode afetar a emissão de luz e diminuir a eficácia do tratamento.

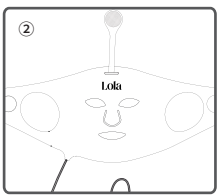

Passe as alças ajustáveis pelos orifícios nas laterais da máscara, garantindo que o velcro possa ser fixado na parte de trás das alças.

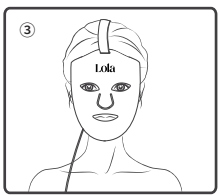

Você está agora pronto para um tratamento. Coloque a máscara e ajuste as alças para fixá-la no seu rosto e ajuste as alças na tensão desejada.

Nota: Para melhores resultados, é importante usar a máscara na pele limpa e seca e não aplicar nenhum produto antes de usar a máscara.

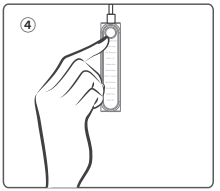

Os modos selecionáveis são escolhidos através do controlador. Pressione o botão de modo para alternar entre os diferentes modos de luz.

Após o tratamento de fototerapia, hidrate e nutra a pele para manter os benefícios.

6.2 Protocolo de Tratamento

A Máscara Facial Lola é projetada para um uso máximo de 10 minutos diariamente. Cada modo tem uma duração de 10 minutos.

O que esperar durante um tratamento:

Os usuários podem sentir uma sensação de calor na pele, com maior hidratação e preenchimento desde o primeiro tratamento.

Após 1 semana de tratamentos:

A maioria dos usuários pode esperar notar uma melhoria na textura da pele, com a pele parecendo mais saudável e lisa.

Após 2 semanas de tratamentos:

A maioria dos usuários pode esperar melhores condições de pele em comparação com antes do início do tratamento.

Após 4 semanas de tratamentos:

Muitos usuários notarão uma melhoria significativa da pele em comparação com as semanas anteriores, com a redução de linhas finas e rugas, recuperação de acne e uma pele com aparência melhor e mais saudável.

6.3 Carregando

Ao carregar o dispositivo, por favor, conecte a extremidade USB-C do cabo de dados à caixa de controle e a extremidade USB-A à fonte de alimentação USB.

Quando o dispositivo está carregando, o indicador LED na caixa de controle piscará em vermelho, e quando o dispositivo estiver totalmente carregado, o indicador ficará verde.

Antes de carregar, certifique-se de que a ficha e a tomada de parede estão completamente secas. A falha em fazer isso pode resultar em choque elétrico, curto-circuito ou incêndio.

Nota: Desconecte sempre o dispositivo antes de usar, ele não funcionará enquanto estiver carregando.

6.4 Cuidados e Armazenamento

- A vida útil da bateria de lítio pode ser maximizada permitindo que ela carregue completamente e depois descarregue completamente durante o uso regular.
- Armazene o dispositivo à temperatura ambiente em um ambiente seco.
- Armazene o dispositivo em sua embalagem original. Evite dobrar, esticar ou esmagar o dispositivo enquanto ele está armazenado ou ao viajar com ele.
- Evite guardar o dispositivo em um ambiente empoeirado, sob luz solar direta ou em condições úmidas e úmidas.
- O dispositivo não contém partes que podem ser reparadas.
- Limpe o dispositivo com ele desligado antes de cada uso, seguindo as instruções de limpeza.

6.5 Limpeza

- Limpe o dispositivo com uma solução à base de água ou um pano de limpeza úmido. Manchas persistentes podem ser removidas esfregando suavemente com álcool 70%.
- NÃO use aparelhos de limpeza no dispositivo, pois podem danificá-lo.
- NÃO limpe o dispositivo quando estiver ligado.
- NÃO limpe o dispositivo durante o carregamento.

6.6 Resolução de Problemas

Se as soluções sugeridas nesta seção não resolverem o problema e o seu dispositivo estiver dentro do período de garantia, por favor, entre em contato com o suporte ao cliente.

⚠ NÃO tente diagnosticar o dispositivo você mesmo.

⚠ NÃO tente modificar o dispositivo de forma alguma. Este dispositivo NÃO tem partes que podem ser reparadas.

Problema	Solução
O dispositivo não liga.	O dispositivo não está totalmente carregado porque o cabo de carregamento não foi inserido corretamente na tomada. Insira o cabo de carregamento corretamente na tomada.
	O dispositivo não está totalmente carregado porque o cabo de carregamento não foi inserido corretamente nele. Insira o cabo de carregamento corretamente no dispositivo e depois carregue-o.
	A tomada não tem energia. Tente outra tomada.
	O botão LIGAR/DESLIGAR não foi pressionado corretamente. Mantenha o botão LIGAR/DESLIGAR pressionado.
O dispositivo desliga-se inesperadamente.	O nível da bateria está muito baixo. Carregue a bateria.

6.7 Descarte

NÃO descarte o dispositivo junto com o lixo doméstico. O dispositivo deve ser descartado adequadamente pois contém uma bateria de íon-lítio. Para proteção do meio ambiente, descarte o dispositivo de forma segura de acordo com as regulamentações locais.

7. Garantia

A Lola garante que este produto estará livre de defeitos de material e qualidade por um ano a partir da data da compra. Este produto não tem a seguinte garantia:

- A garantia deste produto não cobre danos causados por uso impróprio ou abuso.
- A garantia deste produto não cobre danos causados por acidentes.
- A garantia deste produto não cobre danos causados pela fixação de acessórios não autorizados ou de terceiros.
- A garantia deste produto não cobre danos causados por alterações ao produto.
- A garantia deste produto não cobre danos causados pelo usuário após a compra.
- Esta garantia não cobre diodos emissores de luz quebrados, a menos que o número exceda 4.
- Lola não será responsável por qualquer dano incidental, consequente ou circunstancial.
- Para obter serviço de garantia deste produto, devolva o produto (frete pago por você) para Lola com um recibo de venda como prova de compra. Assim que o item for recebido, Lola irá reparar ou substituí-lo de acordo com nossa política de garantia e, em seguida, devolverá seu produto para você (frete incluso). A garantia é válida apenas através dos centros de serviço aprovados pela Lola.
- Esta garantia não afeta seus direitos estatutários.

8. Símbolo

Símbolo	Explicação
CE	Certificado CE e autorizado a ser vendido na Europa.
	Resíduos de Equipamentos Elétricos e Eletrônicos (REEE), indica que o dispositivo não pode ser descartado como resíduo doméstico (2012/19/UE).
⚠	A radiação eletromagnética do dispositivo está abaixo dos limites especificados pela Comissão Federal de Comunicações, e o fabricante seguiu os requisitos dos procedimentos de autorização da Declaração de Conformidade do Fornecedor.

	Consultar instruções de uso.
	Conformidade com as diretivas australianas sobre padrões de saúde, segurança e proteção ambiental. RCM significa Marca de Conformidade Regulamentar.
	Este símbolo significa "Fabricado por" e inclui o nome e o endereço do fabricante legal.
	Data de fabricação.
	Mantenha o dispositivo seco.
SN	Número de série.
REF	Número de catálogo.
LOT	Código do lote.
	Conector USB.
LI-POLYMER	O dispositivo utiliza uma bateria de polímero de íons de lítio.
CN	Fabricado na China.
	Mantenha o dispositivo longe da luz solar direta.
	Temperaturas de operação seguras.
	Umidade de operação segura.
	A embalagem de papelão em que o dispositivo veio pode ser reciclada.
	Parte aplicada tipo BF, B indica que é usado para o corpo e F indica que não está conectado à tensão da rede.
UDI	Identificatore unico del dispositivo.

MADE IN CHINA

Lola

Svenska

1. Fördelarna med ljusterapi

Din hud har den fantastiska förmågan att absorbera ljusenergi. Ljusenergi gör att hudceller producerar mer adenosintrifosfat (ATP) och stimulerar cellförnyelse, vilket gör din hud yngre och ljusare.

Ljusterapi är en säker och accepterad behandling för en rad hudtillstånd utan biverkningar och utan användning av skarpa kemikalier.

Lola LED 7+1 ANSIKTSMASK

Lola Mask är utformad med 11 olika lägen och använder toppmodern infraröd teknik som ökar vitaliteten och förstärker anti-aging-behandlingar.

ARBETSSÄTT OCH FÖRDELAR

KOLLAGEN BOOSTER	ANTI-IMPERFEKTION	JÄMNA HUDTONER	RÖD BORTGÅNG
Minskar tecken på åldrande	Hjälper till att minska ojämnheter	Hjälper till att jämna ut hudtonen för en naturligt vacker hud	Minskar rodnad
GLÖD	**LUGNANDE**	**CELLREGENERERING**	**INTENSIV ANTI-AGING**
			Röd/Infraröd
Främjar en klarare lyster för en mer strålande hud och hjälper till att lindra rosacea	Lugnar huden	Främjar cellförnyelse	Kombinerar rött ljus + infrarött för en lyftande effekt och förbättrad lyster

KÄNSLIG HUD	DAGLIG DOSE	QUICK SESSION
BLÅ/INFRARED	RÖD/BLÅ/GRÖN/ORANGE/CYAN/LILA/GUL	RÖD/ORANGE/GRÖN/INFRARÖD
Kombinerar blått + infrarött för att lugna känslig hud	Kombinerar 7 spektrum av ljus för fulla fördelar	Kombinerar spektrum som främjar cellförnyelse (rött, orange, grönt, infrarött)

2. Företagsinformation

Shenzhen Kaiyan Medical Equipment Co.,Ltd.
Building#3 and Building#5, 40th of Fuxin Street, Huaide Community Fuyong Town, Baoan District, Shenzhen,Guangdong 518103,China

Distribuerad av
Bullboat Inc.

48-49 Princes Place, London, UK

Support
Email: support@meetlola.co
Telephone: +00 0 00 00 00 00

3. Produktinformation

3.1 Enhetsspecifikationer

LED färg	Blå, Grön, Röd, Infraröd
Utgående optisk effekttäthet	30 mw / cm2
LEDs	66 Quad LEDs
Driftstemperatur	0°C ~ 40°C / 32°F ~ 104°F
Förvarings- och transporttemperatur	-5°C ~ 55°C / 23°F ~ 131°F
Driftsfuktighet	30% till 95% utan kondens
Förvarings- och transportfuktighet	20% till 95% utan kondens
Laddningstillförsel	5V⎓2A
Laddningsport	USB-C
Laddningskabel	USB-C till USB-A
Längd på laddningskabel	101.5cm / 3.33 fot
Batteri	2600mAh
Batterityp	Litium-jon
Laddningstid	240 minuter / 4 timmar
Rekommenderad användning	En gång om dagen
Behandlingstid	10 minuter
Mått på enheten	706*227mm
Vikt av enheten	370g

3.2 Enhets tillbehör

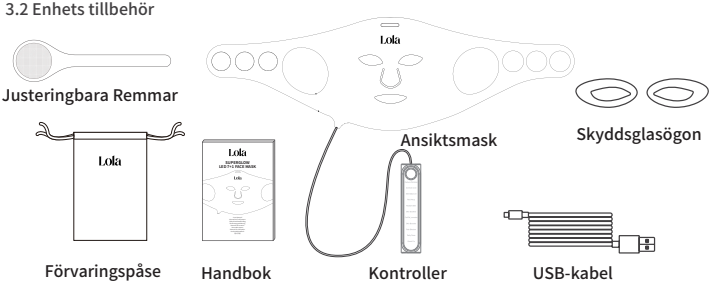

3.3 Biverkningar

Om du upplever biverkningar såsom obehag, hudmissfärgning eller hudirritation när du använder denna enhet, sluta använda den omedelbart och konsultera en läkare.

Hudirritation, blåmärken, kontaktbrännskador, yrsel, illamående och huvudvärk är sällsynta men möjliga biverkningar. Om du upplever något av dessa symptom, sluta använda enheten omedelbart och kontakta en läkare.

3.4 Kontraindikationer

- ANVÄND INTE enheten om du har cancer.
- ANVÄND INTE enheten om du är gravid eller ammar.
- LÅT INTE minderåriga använda enheten.
- ANVÄND INTE enheten vid flebit, tromboflebit eller åderbråck.
- ANVÄND INTE enheten om du har en känd allergisk reaktion mot silikon. Enheten innehåller plaster och silikon som kommer i kontakt med din hud vid användning. Om du är osäker, konsultera en läkare innan användning.
- ANVÄND INTE enheten om du har en ljuskänslighetsstörning.
- ANVÄND INTE enheten om du tar mediciner som orsakar ljuskänslighet. Vid osäkerhet, kontakta en medicinsk professionell innan användning.
- ANVÄND INTE enheten om du lider av ljusinducerad huvudvärk.
- ANVÄND INTE enheten om du har en medicinsk historia av kramper eller epilepsi utlöst av ljus.

Obs: Av hygieniska skäl rekommenderar vi inte att dela din enhet med andra.

Obs: Vi rekommenderar starkt att använda enheten med försiktighet om du tar mediciner. Om du är osäker, rådfråga en läkare.

Obs: Om du för närvarande är under konstant vård av en läkare, rådfråga din läkare innan du använder denna enhet.

3.5 Varningar

- SLUTA använda enheten och kontakta en läkare om du upplever några biverkningar från användning av enheten.
- SLUTA använda enheten om du upplever symtom på lågt blodtryck (yrhet eller lätthet i huvudet).
- SLUTA använda enheten om den överhettar. Stäng av den omedelbart.
- SLUTA med enheten om den känns varm eller din hud känns obekväm.
- LÅT inte barn och minderåriga använda enheten.

- ANVÄND inte enheten för att behandla rosacea, födelsemärken, vårtor, öppna sår eller cancerösa lesioner.
- ANVÄND inte enheten på områden av din hud utan pigmentering eller områden som har vitiligo.
- STRÅLA inte direkt med LED-ljusen in i dina ögon. Detta kan orsaka tillfällig synförlust.
- LÄGG inte enheten på öppna sår.
- ANVÄND inte enheten utomhus.
- SITT, LIGG eller KLIV INTE på enheten.
- SLÄPP INTE ner eller sätt in föremål i någon av enhetens öppningar.
- ANVÄND INTE enheten om den inte fungerar korrekt eller om den har tappats eller skadats. För garanti och reparationer, kontakta kundtjänst.
- ANVÄND eller FÖRVARA INTE enheten på heta ytor.
- LADDA INTE enheten nära vatten.
- PLACERA INTE enheten i direkt solljus.
- FÖRSÖK INTE ändra enheten på något sätt. Att modifiera eller öppna enheten kommer att ogiltigförklara din garanti. Enheten innehåller inga delar som kan repareras. Batterierna går inte att byta ut.
- UTFÖR INGEN underhåll på eller MONTERA ISÄR enheten. Vid en funktionsstörning, kontakta kundtjänst.
- LADDA INTE enheten om laddningskabeln är skadad.
- ANVÄND INTE enheten med tillbehör från tredje part.
- ANVÄND INTE lösningsmedel eller slipande rengöringsmedel på enheten.
- ANVÄND INTE enheten på något annat sätt än vad som anges i denna manual.
- ANVÄND INTE enheten om du nyligen har genomgått ett kirurgiskt ingrepp.
- ANVÄND INTE enheten på en bakteriell infektion eftersom den kan förvärras.
- ANVÄND INTE enheten på smärtsamma delar av din kropp. Kontakta en läkare om du upplever smärta vid användning.
- ANVÄND INTE enheten på personer med funktionshinder.
- ANVÄND INTE enheten med en laddningskabel från tredje part.
- ANVÄND INTE enheten i kombination med topiska produkter som inte stöds av Lola.

Notera: Enheten bör endast försörjas med 5V DC lågspänning. Om någon del av laddningskabeln är skadad, avbryt användningen och kontakta kundtjänst.

3.6 Försiktighetsåtgärder

- Riv inte eller skada den ljusemitterande ytan.
- Att inte använda enheten enligt instruktionerna i manualen kommer att upphäva garantin.
- Läs igenom alla instruktioner noggrant innan användning.
- Förvara enheten enligt instruktionerna i manualen.
- Denna enhet är avsedd att användas av en person i taget.
- Denna enhet är endast avsedd för kosmetiskt bruk. Om du är osäker, kontakta en medicinsk professionell.
- Batteriet är inte avtagbart.
- Om enheten ska kastas, gör det på rätt sätt.
- Använd inte enheten om du ser några yttre skador.
- Enheten ska endast drivas med 5V DC lågspänningselektricitet. Om någon del av laddningskabeln är skadad, avbryt användningen.
- Rådfråga en medicinsk professionell innan du använder enheten om du har feber, akut inflammation, ett allvarligt cirkulationsproblem, ljuskänslighet, är bedövad eller har områden på din kropp som är okänsliga.
- Vi rekommenderar starkt att vara försiktig när du använder vår enhet samtidigt som du tar några mediciner. Om du är osäker, rådfråga en läkare.

3.7 Resa och internationell användning

Enhetens lätta design gör den till en perfekt resekamrat. Här är några resetips för dig:

- Om du reser till en annan region än där du köpte enheten, se till att enheten endast drivs med 5V DC lågspänningselektricitet.
- Bekräfta med flygplanspersonalen att enheten kan bäras och/eller användas på planet innan flygningen.

3.8 Friskrivningsklausul

ANVÄND inte denna enhet för att behandla några villkor som inte anges i denna manual.

Denna enhet är inte avsedd för användning vid diagnos, förebyggande eller bot av någon sjukdom eller annat medicinskt tillstånd.

4. Risker

4.1 Potentiella risker

Omedelbart efter behandlingen kan din hud se röd ut. Detta är normalt och rodnaden kommer att försvinna inom 1-2 timmar.

Du kan uppleva en tillfällig mild huvudvärk efter ljusbehandlingen. Om huvudvärken kvarstår, kontakta en medicinsk yrkesperson.

5. Ljuskänslighetstest

Vi rekommenderar starkt att användarna utför ett ljuskänslighetstest innan de första gången använder enheten.

1. Placera enheten på insidan av din underarm.
2. Sätt på den.
3. Vänta 3 minuter tills sessionen är klar.
4. Om din hud känns het eller obekväm under behandlingen, stoppa genast! Du kan vara ljuskänslig.
5. Enheten kommer automatiskt att stänga av sig efter sessionen är klar. Ta bort enheten och vänta minst 24 timmar.
6. Kontrollera din hud regelbundet under 24 timmar; om din hud ser röd ut och/eller kliar, sluta använda enheten. Vid ljuskänslighet, kontakta kundtjänst.

6. Hur man använder enheten

6.1 Allmän användning

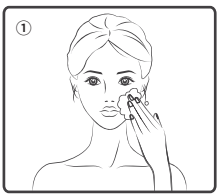

Innan du påbörjar behandlingen, rengör din hud noggrant och ta bort allt smink. Om du inte gör det kan det påverka ljusets effekt och minska behandlingens effektivitet.

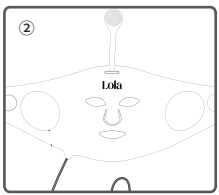

För de justerbara remmarna genom hålen på sidorna av masken och se till att kardborrebandet kan fästas på remmarnas baksida.

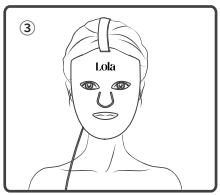

Du är nu redo för en behandling. Sätt på masken och justera banden för att fästa den på ditt ansikte, och justera banden till önskad åtdragning.

Obs! För bästa resultat är det viktigt att använda masken på ren, torr hud och inte applicera någon produkt innan du använder masken.

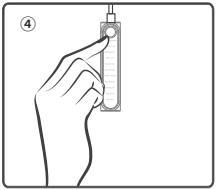

Väljbara lägen väljs via kontrollen. Tryck på lägesknappen för att växla mellan de olika ljuslägena.

Efter din ljusterapibehandling, återfukta och vårda din hud för att bevara fördelarna.

6.2 Behandlingsprotokoll

Lola ansiktsmask är designad för maximal användning av 10 minuter dagligen. Varje läge varar i 10 minuter.

Vad man kan förvänta sig under en behandling:

Användare kan känna en varm känsla på huden, med ökad återfuktning och fyllighet från den första behandlingen.

Efter 1 veckas behandlingar:

De flesta användare kan förvänta sig att märka en förbättring i hudstrukturen, där deras hud ser mer hälsosam och slät ut.

Efter 2 veckors behandlingar:

De flesta användare kan förvänta sig bättre hudförhållanden jämfört med innan behandlingen startade.

Efter 4 veckors behandlingar:

Många användare kommer att märka en mer betydande hudförbättring jämfört med de föregående veckorna, med minskade fina linjer och rynkor, återhämtning från akne och en bättre, mer hälsosam hud.

6.3 Laddning

När du laddar enheten, koppla USB-C-änden av datakabeln till kontrollboxen och USB-A-änden till USB-strömförsörjningen.

När enheten laddas kommer LED-indikatorn på kontrollboxen att blinka rött, och när enheten är fulladdad kommer indikatorn att vara grön.

Innan du laddar, se till att kontakten och vägguttaget är helt torra. Att inte göra det kan resultera i elektrisk stöt, kortslutning eller brand.

Obs: Koppla alltid bort enheten innan du använder den, den fungerar inte under laddning.

6.4 Vård och Förvaring

- Livslängden på litiumbatteriet kan maximeras genom att låta det ladda helt och sedan tömma helt under regelbunden användning.
- Förvara enheten i rumstemperatur i en torr miljö.
- Förvara enheten i dess originalförpackning. Undvik att böja, sträcka eller krossa enheten medan den är lagrad eller när du reser med den.
- Undvik att förvara enheten i en dammig miljö, under direkt solljus eller i fuktiga och fuktiga förhållanden.
- Enheten innehåller inga delar som kan repareras.
- Rengör enheten när den är avstängd före varje användning enligt rengöringsanvisningarna.

6.5 Rengöring

- Rengör enheten med en vattenbaserad lösning eller en fuktig rengöringsduk. Svåra fläckar kan tas bort genom att försiktigt torka med 70% alkohol.
- ANVÄND INTE rengöringsverktyg på enheten, då dessa kan skada den.
- Rengör INTE enheten när den är på.
- Rengör INTE enheten medan den laddas.

6.6 Felsökning

Om de lösningar som föreslås i detta avsnitt inte löser problemet och din enhet är inom garantitiden, vänligen kontakta kundtjänst.

⚠ FÖRSÖK INTE diagnostisera enheten själv.

⚠ FÖRSÖK INTE ändra enheten på något sätt. Denna enhet har INGA delar som kan repareras.

Problem	Lösning
Enheten startar inte.	Enheten är inte fulladdad eftersom laddningskabeln inte sattes i korrekt i uttaget. Sätt i laddningskabeln ordentligt i uttaget.
	Enheten är inte fulladdad eftersom laddningskabeln inte sattes i den korrekt. Sätt i laddningskabeln ordentligt i enheten och ladda sedan den.
	Uttaget har ingen ström. Prova ett annat uttag.
	PÅ/AV-knappen trycktes inte korrekt. Håll ned PÅ/AV-knappen.
Enheten stängs av oväntat.	Batterinivån är för låg. Ladda batteriet.

6.7 Avfallshantering

SLÄNG INTE enheten tillsammans med hushållsavfallet. Enheten bör kasseras på rätt sätt eftersom den innehåller ett litiumjonbatteri. För miljöns skull, kassera enheten på ett säkert sätt enligt lokala bestämmelser.

7. Garanti

Lola garanterar att denna produkt kommer att vara fri från material- och kvalitetsfel inom ett år från inköpsdatumet. Denna produkt har inte följande garanti:

- Produktens garanti täcker inte skador orsakade av felaktig användning eller missbruk.
- Produktens garanti täcker inte skador orsakade av olyckor.
- Produktens garanti täcker inte skador orsakade av anslutning av icke godkända tillbehör eller tillbehör från tredje part.
- Produktens garanti täcker inte skador orsakade av förändringar av produkten.
- Produktens garanti täcker inte skador orsakade av användaren efter inköp.
- Denna garanti täcker inte trasiga ljusdioder om antalet inte överstiger 4.
- Lola ansvarar inte för någon tillfällig, följd- eller oavsiktlig skada.
- För att få garantitjänst för den här produkten, returnera produkten (porto betalas av dig) till Lola med ett försäljningskvitto som bevis på köp. När produkten har mottagits kommer Lola att reparera eller ersätta den enligt vår garantipolicy och sedan returnera din produkt till dig (porto ingår). Garantin gäller endast genom Lolas godkända servicecenter.
- Denna garanti påverkar inte dina lagstadgade rättigheter.

8. Symbol

Symbol	Förklaring
CE	CE-certifierad och godkänd för försäljning i Europa.
	Avfall från elektriska och elektroniska utrustningar (WEEE), indikerar att enheten inte får kastas som hushållsavfall (2012/19/EU).
⚠	Elektromagnetisk strålning från enheten ligger under de gränser som anges av Federal Communications Commission, och tillverkaren har följt kraven i Leverantörens Konformitetsdeklaration auktoriseringsförfaranden.

	Se instruktionerna för användning.
	Överensstämmelse med australiska riktlinjer om hälso-, säkerhets- och miljöskyddsnormer. RCM står förRegulatory Compliance Mark.
	Denna symbol betyder "Tillverkad av" och inkluderar namn och adress på den lagliga tillverkaren.
	Tillverkningsdatum.
	Håll enheten torr.
SN	Serienummer.
REF	Katalognummer.
LOT	Batchkod
	USB-kontakt.
LI-POLYMER	Enheten använder ett litiumjon-polymerbatteri.
CN	Tillverkad i Kina.
	Håll enheten borta från direkt solljus.
	Säkra driftstemperaturer.
	Säker driftsfuktighet.
	Kartongförpackningen som enheten kom i kan återvinnas.
	Typ BF Applicerad Del, B indikerar att den används för kroppen och F indikerar att den inte är ansluten till nätspänningen.
UDI	Unikt enhetsidentifierare.

MADE IN CHINA

Lola

简体中文

1. 光疗的益处

皮肤有吸收光能的神奇能力。光能使皮肤细胞产生更多的三磷酸腺苷(ATP)，激发各种细胞恢复到新生状态，使皮肤更好、 更年轻。

光疗是一项用于医疗的公认治疗，它不仅能够治疗多种皮肤问题，而且是无副作用无化学物质的安全治疗。

Lola 7+1 面罩

Lola 7+1是业内最先进的家用采光焕肤面膜仪。Lola 结合11种美肤模式，添加红外光技术，为护肤提供多样化解决方案，全面解决皮肤的瑕疵问题。

治疗模式和功效

促进胶原蛋白生成
减少老化迹象

抗瑕疵
帮助减少瑕疵

均衡肤色
有助于均匀肤色，打造自然美丽的肌肤

减少红血丝
减少泛红

提亮
提亮肤色
抑制黑色素

舒缓
舒缓肌肤

细胞再生
促进细胞再生

强效抗衰老
红外+红
结合红光和红外线，产生提拉效果并增强光泽度

敏感性皮肤
红外/蓝
结合蓝光和红外线，舒缓敏感肌肤

全面修复
红/蓝/绿/橙/青/紫/黄
结合 7 种光谱，全面修复

快速修复
红/橙/绿+红外
结合了促进细胞再生的光谱（红、橙、绿和红外线）

2. 公司信息

深圳市开颜医疗器械有限公司
深圳市宝安区福永街道怀德社区福新街40号3栋101及整栋、5栋整栋

分销商
Bullboat Inc.

48-49 Princes Place, London, UK

售后
Email: support@meetlola.co
Telephone: +00 0 00 00 00 00

3. 产品简介

3.1 产品规格

灯光颜色	蓝光，绿光，红光，红外光
光功率	30 mw / cm2
灯芯数量	66颗四灯芯
工作温度	0°C to 40°C / 32°F to 104°F
储存和运输温度	-5°C to 55°C / 23°F to 131°F
工作湿度	30% to 95% 无凝固
存储和运输湿度	20% to 95% 无凝固
充电电源	5V⎓2A
充电端口	USB-C
充电线长度	101.5厘米 / 3.33英尺
电池容量	2600mAh
电池类型	锂电池
充电时间	240分钟 / 4小时
使用建议	每天1次，持续4周
治疗时间	10分钟
产品尺寸	706*227*mm
产品重量	370克

注：设备内有锂离子电池，弃置时请确保符合当地有关锂离子电池处置的法规要求。

- 在废弃设备前，必须将电池从设备中取出；
- 在取出电池时，设备必须要断电；
- 电池按当地环保法规安全处置。

3.2 产品配件

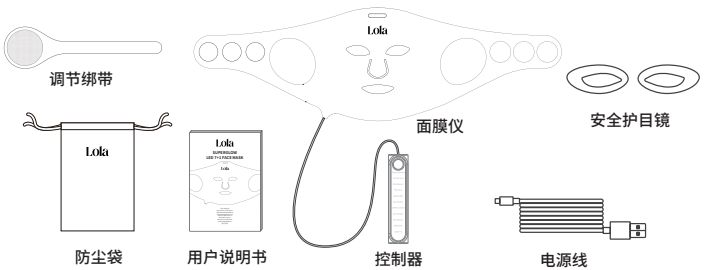

3.3 不良反应

如果您在使用本产品时出现任何不良反应，如皮肤不适、皮肤变色、皮肤刺激或其他问题，请立即停止使用并咨询您的医生。

皮肤刺激，瘀伤，接触烧伤，头晕，恶心和头痛是罕见的情况，但也可能是使用光疗的副作用。如果发现请立即停止使用该产品，并联系咨询您的医生。

3.4 禁忌症

- 如果您有任何关于癌症或癌变病变的情况，请不要使用该产品。
- 如果您正在怀孕、计划怀孕或哺乳期，请不要使用该产品。
- 18岁以下人群请勿使用本产品。
- 请勿在有静脉炎、血栓性静脉炎和静脉曲张的区域使用本产品。
- 如果您对硅胶有过敏反应，请不要使用本产品。该产品包含塑料和硅胶，在使用过程中会与皮肤接触。当您怀疑皮肤会
- 因为硅胶材质而过敏时，在使用产品之前先联系您的医生。
- 如果您的皮肤对光敏感，请不要使用该产品。
- 如果您正在服用任何可能导致光敏的药物，请不要使用该产品。如果您不确定您的药物，请联系您的医生。
- 如果您因光线引起头痛，请不要使用该产品。
- 如果您有因光引发癫痫或癫痫的病史，请不要使用该产品。

注意：出于卫生原因，我们不建议与任何人共享您的护理产品。

我们强烈建议在服用任何损害皮肤的药物时要谨慎使用光疗产品。如果有疑问，请咨询您的医生。

如果您正在接受医生的护理，请在使用本产品前咨询您的医生。

3.5 警告

- 如果您使用该产品有以下的不良反应，停止使用该产品，并咨询您的医生。
- 如果您在使用本产品时出现低血压(头晕或头晕)症状，请停止使用本产品。
- 如果产品过热，请停止使用，请立即关闭产品。
- 如果感觉很热或者让皮肤感到不适，就停止治疗。
- 请勿让让孩子玩该产品。清洁和充电产品不能让儿童操作。

- 请勿使用该产品治疗酒渣鼻，痣，疣，开放性溃疡，癌性病变以及任何皮肤特殊状况。
- 请勿在无色素沉着或白癜风皮肤区域使用。
- 请勿将LED光线直接照射到您的眼睛或其他人的眼睛，这可能会导致暂时性失明。
- 如果您的皮肤有创伤，请不要使用产品。
- 请勿在室外使用，以免损坏产品。
- 请勿坐、躺或踩产品，这将损坏产品。
- 请勿将任何物体掉落或插入产品里面。
- 如果产品不能正常工作，是由于摔坏或损坏，请不要继续使用，联系客服维修处理。
- 请勿在高温附近使用或存储产品。
- 当产品接近或可能接触到水时，请不要进行充电。
- 请勿将产品浸入水中。
- 请不要试图以任何方式修改产品。修改或打开产品将使您的保修条例无效。并且产品无可用部件。本产品含有不可更换的电池请勿进行维修或拆卸产品。如有故障或损坏，请联系客服进行处理。
- 请不要在产品有损坏或充电线损坏的情况下使用。
- 请不要使用非制造商生产的配件进行充电。
- 请不要在产品上使用酸性清洁剂或摩擦粉清洁美眼仪。
- 请不要在本说明书中指定以外的任何其他地方使用产品。
- 如果您最近做过手术或其他外科手术，请不要使用该产品。
- 请不要在皮肤有细菌感染的情况下使用该产品，这可能会导致症状恶化。
- 请勿在疼痛的部位使用该产品。当您在使用过程中感到疼痛时，请咨询您的医生。
- 请将产品放置在儿童触碰不到的地方，儿童不得在没有监督的情况下对本产品进行清洁和保养。有身体缺陷，感官精神问题，或缺乏知识经验的人需在获得有关安全使用本产品的监督或指导，并清楚所涉及的危害情况下使用本产品。
- 除Lola提供的USB-C充电线以外，请勿将本产品与其他USB-C充电线一起使用。
- 除Lola指定的其他产品以外，请勿将本产品与其他产品一起使用。

注意：本产品只能使用5V直流低压供电。如果电线和电源损坏有问题，请勿使用，联系客服进行检查维修。

3.6 预防措施

- 请勿划伤或损坏发光面表面。
- 如果您不是按照说明书中的说明操作产品，您的保修将作废。
- 使用本产品前请仔细阅读使用说明，按照本手册制定的协议存储产品，本产品仅供一人使用。
- 该产品仅用于美容，适用于健康状况良好的人群。如果您不确定您的健康状况，请联系您的医生。
- 用户不能拆卸产品的电池。
- 如果要处理该产品，请不要放入火中，按照当地规定处理产品。
- 在使用前先检查产品，如果发现有任何损坏迹象，例如内部电池泄漏的情况，请不要使用产品，联系客服进行处理。
- 本产品只能使用5V直流低压供电。如果电线、电源损坏或有问题，请勿使用，联系客服进行检查维修。

3.7 旅游及国际使用

该产品的轻量化设计使其成为完美的旅行伴侣，以下是给您的一些旅行小贴士:

- 如果您去的地方与您购买产品的地方不同，请确保有能提供5V直流低压的充电产品。
- 与乘务员确认是否可以在飞行时携带或在使用该产品。

3.8 免责声明

除了 "产品信息 "一章中的 "使用说明 "声明所指出的情况外，请勿使用本产品治疗任何其他情况。
Lola面膜不能用于疾病诊断和治疗，也不能用于预防和控制疾病，或者影响身体的结构或功能。

4. 风险

4.1 潜在的风险

使用后皮肤可能会出现泛红，皮肤应在1-2小时内恢复正常。

使用后可能出现暂时性头痛，如果头痛持续时间较长，请咨询您的医生。

5. 光敏性测试

我们建议用户在首次使用本产品前进行光敏性测试。

1. 将设备置于前臂内侧；
2. 打开产品开始治疗；
3. 等到治疗结束，治疗需要5分钟完成；
4. 如果您的皮肤在治疗过程中感到热或不舒服，请直接停止，可能是您有光敏感症状；
5. 治疗完成后，产品会自动关闭。请取下面膜仪，等待24小时，在这24小时内定期检查您的皮肤，如果您的皮肤出现红肿和或发痒，那么这个产品不适合您使用。如果您对光敏感，请联系客服进行处理。

6. 使用方法

6.1 使用方法

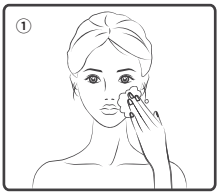

在使用Lola面膜仪之前，彻底清洁皮肤， 卸除彩妆或化妆品，因为化妆品含有化学物质， 酸性或反射物质可能影响面膜仪的使用效果，而使用面膜仪前后配合不含有这些物质护肤品可以达到更好的效果。

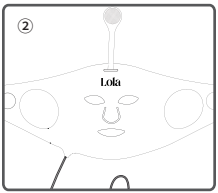

使用Lola面膜仪绑带，穿过面膜两侧的入品孔，调节好长度，固定好面膜两端的尼龙搭扣。

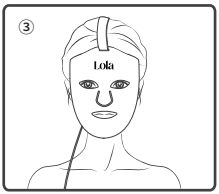

准备好后，您可以开始使用Lola面膜仪进行美肤疗程。将面膜发光的部分对于面部，然后将魔术贴贴好，调整到最舒服的位置。

注意：为了获得最佳效果，重要的是在清洁、干燥的皮肤上使用面膜，在使用面膜之前不要使用任何产品。

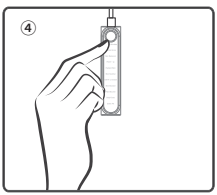

对于Lola面膜仪疗程模式的选择，只需重复按控制器上的开关按键即可。

光疗护理后，请为肌肤补水保湿以锁住功效。

6.2 使用周期

使用Lola面膜仪的过程：使用者可能会感到温热，它会帮皮肤吸收水分，并且促进皮肤自身细胞唤醒过程。

经过1周期疗程后：大多数使用者会注意到皮肤质地的改善，感觉皮肤更健康更光滑。

经过2周疗程后：与前周的疗程相比较，绝大多数使用者得到整体的改善。

经过4周疗程后：许多使用者会得到更大的改善，粉刺，细纹与之前皮肤相比都有所减少，整体皮肤更细致更健康。

6.3 充电方式

在第一次使用之前，先将Lola设备充电4小时，直到设备显示满电状态。

只使用5V适配器或电脑USB接口，避免使用快速充电器，因为它们会损坏电池。

设备充电时，请将数据线USB- C一端插入控制盒,将USB- A的一端插入USB电源。

控制盒充电时，设备上的LED指示灯会亮红光，控制盒充满电后会，指示灯会常亮绿光。

充电前，请确保插头和插座完全干燥，否则可能导致触电、短路或火灾。

注意：使用前请务必拔掉设备插头，充电时设备将无法工作。

6.4 维护与保养

- 在正常使用过程中，让锂电池完全充电，然后完全放电，可以最大限度地延长锂电池的使用寿命；
- 将产品存放置室内干燥的环境下；
- 将产品存放在提供的包装中，确保在储存或旅行时不会挤压到产品；
- 避免将产品存放在多灰尘、阳光直射或潮湿潮湿的环境中；
- 本产品不包含可维修的部件；
- 在开始清洁前，必须关闭产品。

6.5 清洁

- 用湿巾清洁产品，若是顽固的污渍，可以用酒精轻轻擦拭去除；
- 请勿使用其他清洁产品，因为那些清洁产品可能会损坏面膜仪；
- 请勿在产品开机时清洁产品；
- 充电时请勿清洁产品。

设备废弃时电池的处理

1、本设备（Lola彩光面膜仪）的控制盒中有电池。

2、在废弃设备前，必须将电池从控制盒中取出。在取出电池时，设备必须处于断电状态，电池在设备的控制盒里面电池应安全的处置。

3、当你使用工具打开设备以及在您处置电池时，请采取必要的安全保护措施。

a.产品上面不用连接USB充电线，且设备处于关闭状态；

b.需要使用工具拆开设备塑胶外壳，打开塑胶外壳后在线路板下即可以看到。

电池位置

6.6 故障排除

如果建议的解决方案解决不了问题，或者问题再次发生，同时您的产品还在保修期内，请联系Lola客服处理。

⚠ 请不要进一步排查。

⚠ 请不要以任何方式修改该产品，该产品没有可以自己修理的部件。

问题	因素	解决方案
产品无法工作	设备没有完全充电，因为充电线没有正确插入电源插座	将充电线完全插入充电源插座
	设备没有完全充电，因为充电线没有正确插入设备中	将充电线正确插入设备，为设备充电
	充电时，插座电源没有在工作	换一个电源插座试试
	按开/关按钮不足1.5秒	连续按动开/关按钮超过1.5秒
设备意外关闭	电池电量过低	对设备进行充电

6.7 回收

请勿与生活垃圾一起处理该设备。该设备可以回收利用，并且该设备包含锂离子电池。为保护环境，请按照当地规范安全处置设备

7. 保修条例

Lola产品在正常使用情况下，自原购买日期起12个月内不存在材料和工艺上的缺陷，本保修仅适用于原始零售购买者，并附有原始购买证明，且仅在从授权零售商或经销商处购买时适用。本质上只有在设备与授权的设备配件一起使用时，设备的使用寿命才会延长。如果设备在保修期内出现问题，请您联系客服进行处理。

本产品不保修情况如下：

- 因操作不当或滥用造成的损坏。
- 因突发事故造成的损坏。
- 因使用未经Lola认可的配件而造成的损坏。
- 因擅自更改产品而造成的损坏。
- 因发生任何情况而超出Lola控制的范围。
- Lola发光二极管不属于保修范围，除非LED灯损坏的颗数达到4颗，因为不影响使用效果。
- Lola不负责任何偶然或必然发生的事故而引起的损坏。
- 因使用未经过Lola授权第三方的维修或更改而造成的损坏。
- 请持保修卡及购买凭证到当时服务中心获取产品的保修，如果你需要任何帮助，请联络Lola服务中心。一旦收到产品，Lola将会立即修理或更换，并且免费寄回。只有通过Lola认证的服务中心此保修不影响你的法定权利。

8. 符号

符号	说明
CE	表示该设备已获得CE标志并被授权在欧洲销售。(低电压指令)
	电气和电子设备废物（WEEE），表明该设备不能作为家庭废物丢弃。
	设备标签上的这个警告符号是对使用前阅读所附文件的警告，并采取所有必要的安全预防措施。
	请参阅使用说明。
	这个符号意味着符合澳大利亚关于健康、安全和环境保护标准的指令。RCM代表监管合规标志。
	这个符号的意思是 "制造"，并提供合法制造商的名称和地址。
	生产日期。
	这个符号意味着要保持设备干燥。
SN	这个符号表示设备的序列号。
REF	这个符号指的是设备的目录号。
LOT	这个符号指的是设备的批次代码。
	这个符号表示的是USB接口。
LI-POLYMER	这个符号意味着设备使用锂离子聚合物电池。
CN	这个符号意味着在中国制造。

	这个符号意味着要让设备远离阳光直射。
	这个符号表示设备可以安全使用的最高和最低工作温度。
	这个符号表示设备可以安全使用的最高和最低工作湿度。
	这个符号意味着该设备的纸板包装可以被回收利用。
	BF型应用部分，B表示用于本体，F表示不连接到主电源电压。
UDI	独特的设备识别码。

深圳市开颜医疗器械有限公司
深圳市宝安区福永街道怀德社区福新街40号3栋101及整栋、5栋整栋

MK-03AU&AW&AZ&AX 共用说明书
成品尺寸:110*150mm
公差:±1mm
材质:封面封底200g双铜过哑膜,内页80g双铜
四色印刷 胶装